

飛行姿勢（とんでいるところ）にするときは、このくみあわせにする

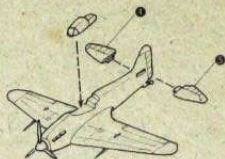
Flying condition.

★⑧に①をつけてから、これをはさんで、①と②をはりあわせる

Cement the fuselages and the wings.


飛行姿勢（とんでいるところ）にするときは、翼（よく）の下に③と④をはりつける  
 ★着陸姿勢（とんでいないとき）にするには⑤と⑥に⑦をつけて翼（よく）の下にせっちゃん  
 ★下がわに⑧と⑨をそれぞれせっちゃん

Cement the parts as illustrated. If you decide the plane is flying condition, use the landing gear covers as illustrated in a circle.



★後部に④をさしこみ、せっちゃん  
 ★風ぼうをせっちゃん

Cement the canopy on to the fuselage.



★マークをはる。

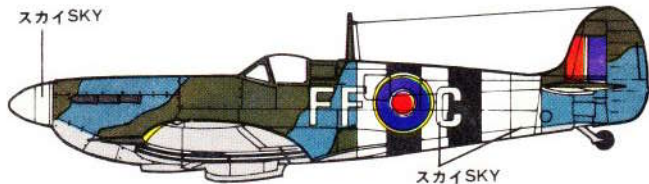
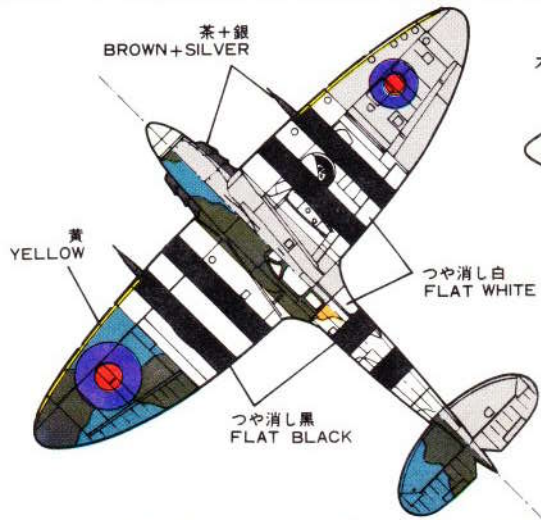
Apply the decals.

# COLOR GUIDE カラーガイド

ROYAL AIR FORCE FIGHTER

SUPERMARINE

# SPITFIRE Mk.5



- 機体上面：ダークグリーン  
UPPER SURFACE : DARK GREEN
- 機体上面：オーシャングレイ  
UPPER SURFACE : OCEAN GRAY
- 機体下面：ミディアムグレイ  
UNDER SURFACE : MEDIUM GRAY

プロペラ：つや消し黒(先端：イエロー)  
PROPELLER : FLAT BLACK(TIP : YELLOW)

第132<sup>nd</sup>シティオブボンベイ・スコードロン所属機