

AT-ST & SNOWSPEEDER

AT-ST&スノースピーダー

AT-ST

A321
A322

FRONT

※1→2の
順番で組み立て
ましょう。
*Assemble
in numerical
order 1→2....

A316

A425
A424
A314

A427
A313

FRONT

A426
A317

A315
A423

※切り取ります。
Cut here.

※切り取ります。
Cut here.

A320

FRONT

A319

FRONT

SNOWSPEEDER

A211
A110

FRONT

A19
A13
A12
A212

FRONT

A16
A14
A17

FRONT

A15
A17

FRONT

A18
A11

FRONT

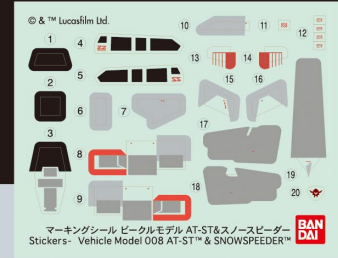
BM11
BM12
BM13

選んで取り付けます。
Select a part to attach.

FRONT


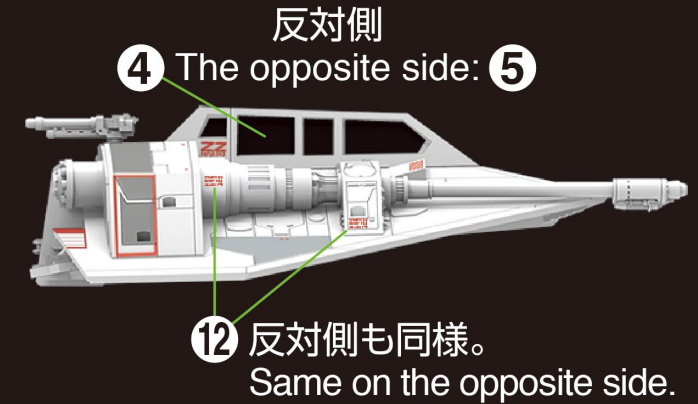
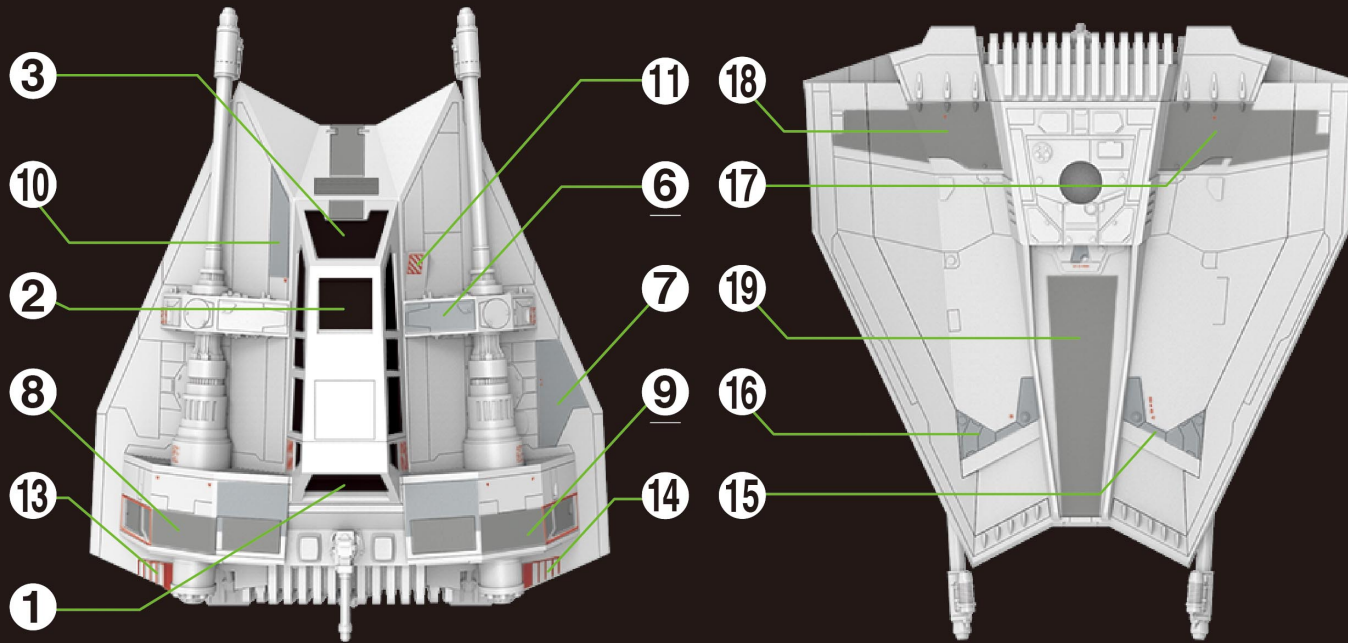
Plastic Model Kit
AT-ST™ & SNOWSPEEDER™

AT-ST&スノースピーダー



マーキングロケーション Sticker Location

スノースピーダー SNOWSPEEDER



お好みに応じて貼ってください。
Apply according to your preference.

※ 説明のため、一部画像を省略しています。 * For explanatory purposes, some images have been omitted.

● 画像と番号を見て、マーキングシールの貼る位置を確認してください。 ● See the images and numbers for the location of each sticker.

※この商品には、AT-ST及びスノースピーダーが各1体入っています。 * This package contains one AT-ST and one SNOWSPEEDER.

※パッケージの画像と商品とは、多少異なりますのでご了承ください。 * The actual product may vary slightly from the images on the package.