



INSTRUCCIONES FACILES DE SEGUIR



FUSELAJE IZQUIERDO

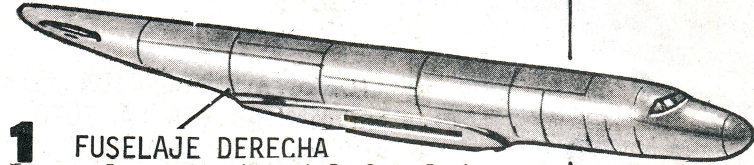
ALA DERECHA

CUBIERTA DE TURBINA



ESTABILIZADOR

SOPORTE



3

Pegue las cubiertas de los motores en las alas derecha e izquierda.

1 FUSELAJE DERECHA
Pegue las mitades del fuselaje y el estabilizador juntos


ALA IZQUIERDA

BASE

RUEDAS DEL TREN BARQUILLA DEL TREN

PIERNA

PATIN DE COLA



ALA DERECHA

PUERTAS DE NARIZ

PIERNA

RUEDA

2

Pegue las ruedas en la pierna y el conjunto y la barquilla al ala

4

Pegue las dos alas y el patin de cola al fuselaje. Pegue la rueda de nariz al fuselaje

5 Pegue

el soporte a la base





СССР
15438

