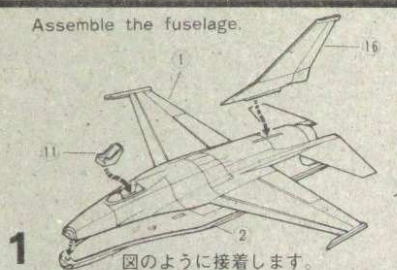




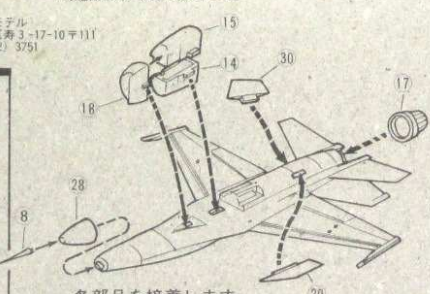
F-16A GD F-16A

※接着剤は別にお買い求め下さい。
株式会社クラウンモデル
東京都台東区寿3-17-10〒111
TEL. 03 (842) 3751

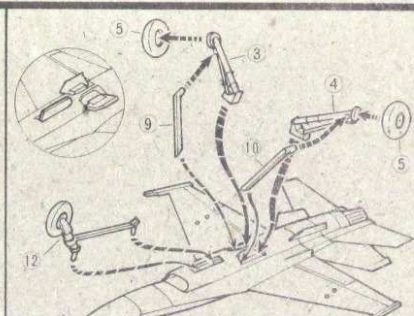
Assemble the fuselage.



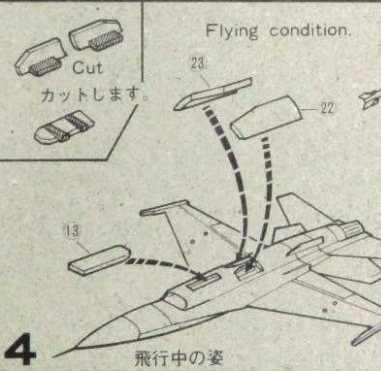
1 図のように接着します。



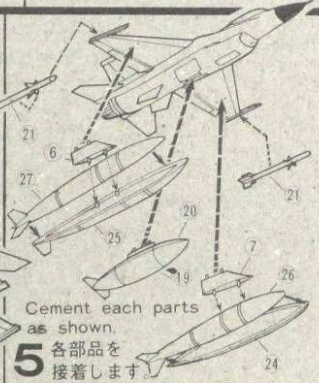
2 各部品を接着します。
Cement each parts to fuselage.



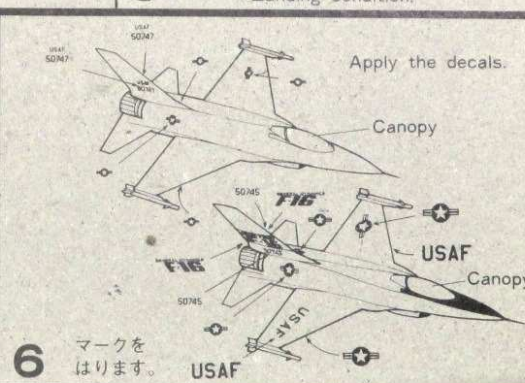
3 地上においてある姿
Landing condition.



4 飛行中の姿



5 Cement each parts
as shown.
各部品を
接着します。



6 マークを
はります。
USAFA

Apply the decals.