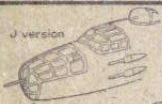




ノースアメリカンB-25 NORTH AMERICAN B-25

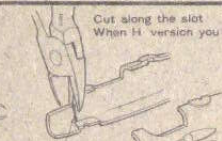


J version

B-25 J型



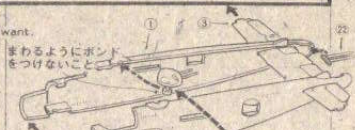
H version



Cut along the slot
When H version you want.

H型を作る人は
ここで切つて
ください。

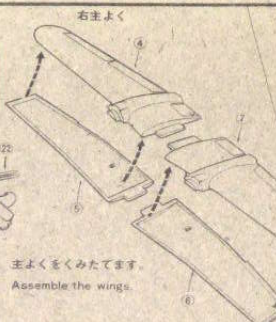
このキットはJ型とH型のどちらかをつくれます。
H型をつくるときは上の図のように切つて下さい。



まわるようにボンド
をつけないこと

どうたいをはり合わせるとき
に20の鉄座と3のびよくを
はさみこんで下さい。

Assemble the fuselage as
shown.



右まよく

右まよく

まよくに、エンジンカバー
を、まちがえないように、
せつちやくします。

左まよく

まよくをくみてます。
Assemble the wings.

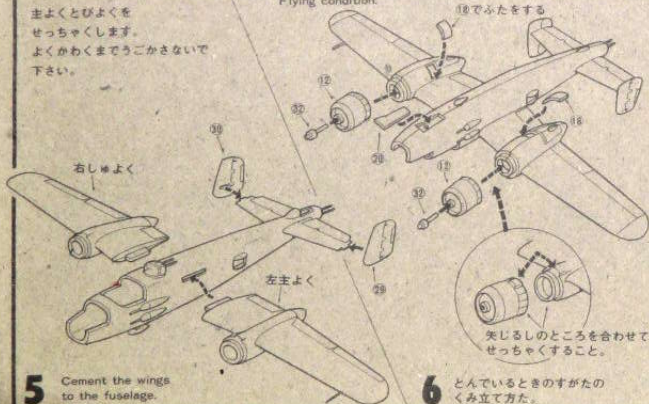
左まよく

Cement the engine
nacells to the wings.

まよくとびよくを
せつちやくします。
よくかわくまでうごかさな
下さい。

Flying condition.

18でふたをする



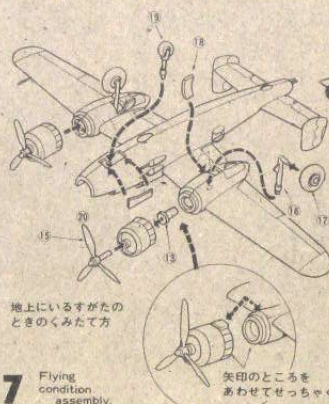
右しよよく

左まよく



矢じるしのところを
合わせてせつちやく
すること。

6 とんでいるときのすがたの
くみ立て方。

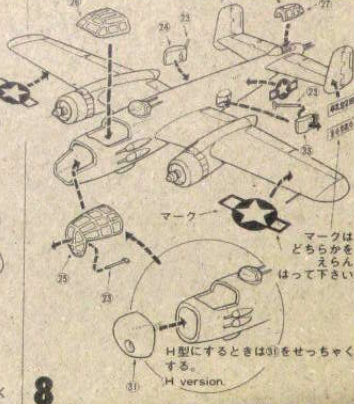


地上にいるすがたの
ときのくみて方



矢印のところを
あわせてせつちやく

7 Flying
condition
assembly.



マーク

マークは
どちらかを
えらんで
はつて下さい。

H型にするときは30をせつちやく
する。
H version.

8

1/144 MEDIUM BOMBER SERIES

ノースアメリカンB-25 カラーガイド

機体全面 - シルバー

機首上面 - つや消しグリーン

脚柱 - シルバー

タイヤとプロペラー - つや消し黒

NORTH AMERICAN B-25 COLOR GUIDE

All surface - Silver

Nose upper part - Flat green

Landing strut - Silver

Tyre and propeller - Flat black

