

F-4EJ

株式会社 エルエス
L&S CO. LTD. 〒550 住吉南本町4-10-1
TEL. 052/1741326
16-8-5 NAKATOWACHI
HOBAYO CITY, JAPAN.

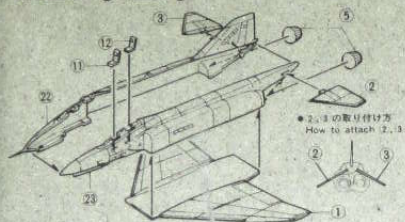
組み立て前に READ THIS BEFORE YOU BEGIN

- 粗立説明書をひととおり読んでから組み立てて下さい。
- 部品をランナーから切り出す時は、ニッパー等を使用していいいに切りはなして下さい。
- 切りはなしたところは、カンター、ヤスリ等でいいいに削り取って下さい。
- このキットには接着剤は入っていませんので、接着剤は別にお買い求め下さい。
- 部品を取り出した空袋は幼児がかぶつたりしない様に破り捨てて下さい。
- Read this instruction sheet carefully before your start to assemble your model.
- Cut the parts off carefully in accordance with the assembling order by use of a nipper or a knife.
- No cement contained in this kit.

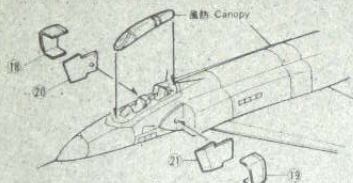
■ 塗装する時の注意 Warning in painting

- 塗装する時は、換気をよくしましょう。
- 火気には十分注意して、塗装して下さい。
- 塗装説明のH□は、ツェセル® 水性ホビーカラーの色番号です。
- When you paint model, open windows to let fresh air in.
- Never use fire near paint.
- Numbers in H□ accord with those of GUNZE SANGYO AQUEOUS HOBBY COLOR.

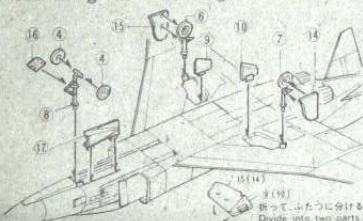
1 胴体の組み立て Assembling fuselage



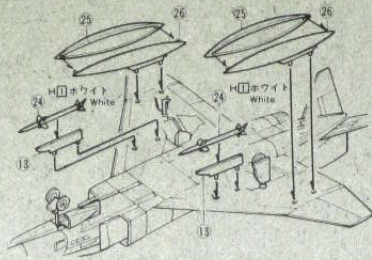
2 胴体部品の組み立て Assembling air intake



3 胴体下面の組み立て Assembling under fuselage



4 完成 Finish



■ 塗装とマーキング MARKING & PAINTING

- ○番号はデカールの番号です
Numbers in ○ are decals.

