



-Lire attentivement les instructions de la notice.  
-Read the instruction manual with care.  
-Lesen Sie die Anweisungen sorgfältig durch.  
-Leer atentamente las instrucciones del folio.  
-Läs omhyggeligt bruksanvisningen.  
-Lue tarkasti käyttöohjeet.  
-Leggere attentamente le istruzioni d'uso.  
-Lees de gebruikshandleiding aandachtig door.  
-Ler atentamente as instruções de folheto.  
-Läs bruksanvisningen noga.  
-Läs noga igenom in struktionsnotisen.  
-Διαβάστε προσεκτικά το φυλλάδιο οδηγιών.




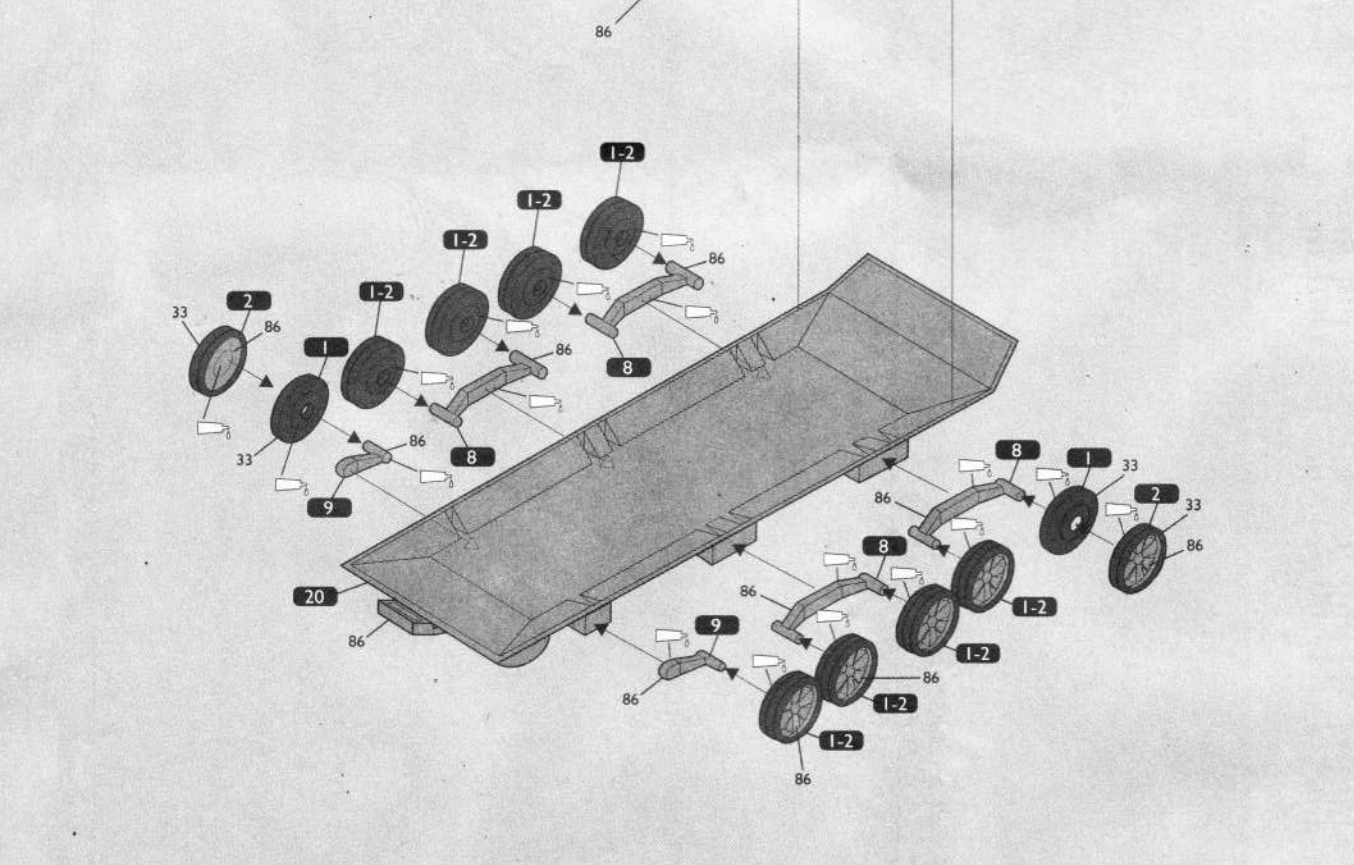
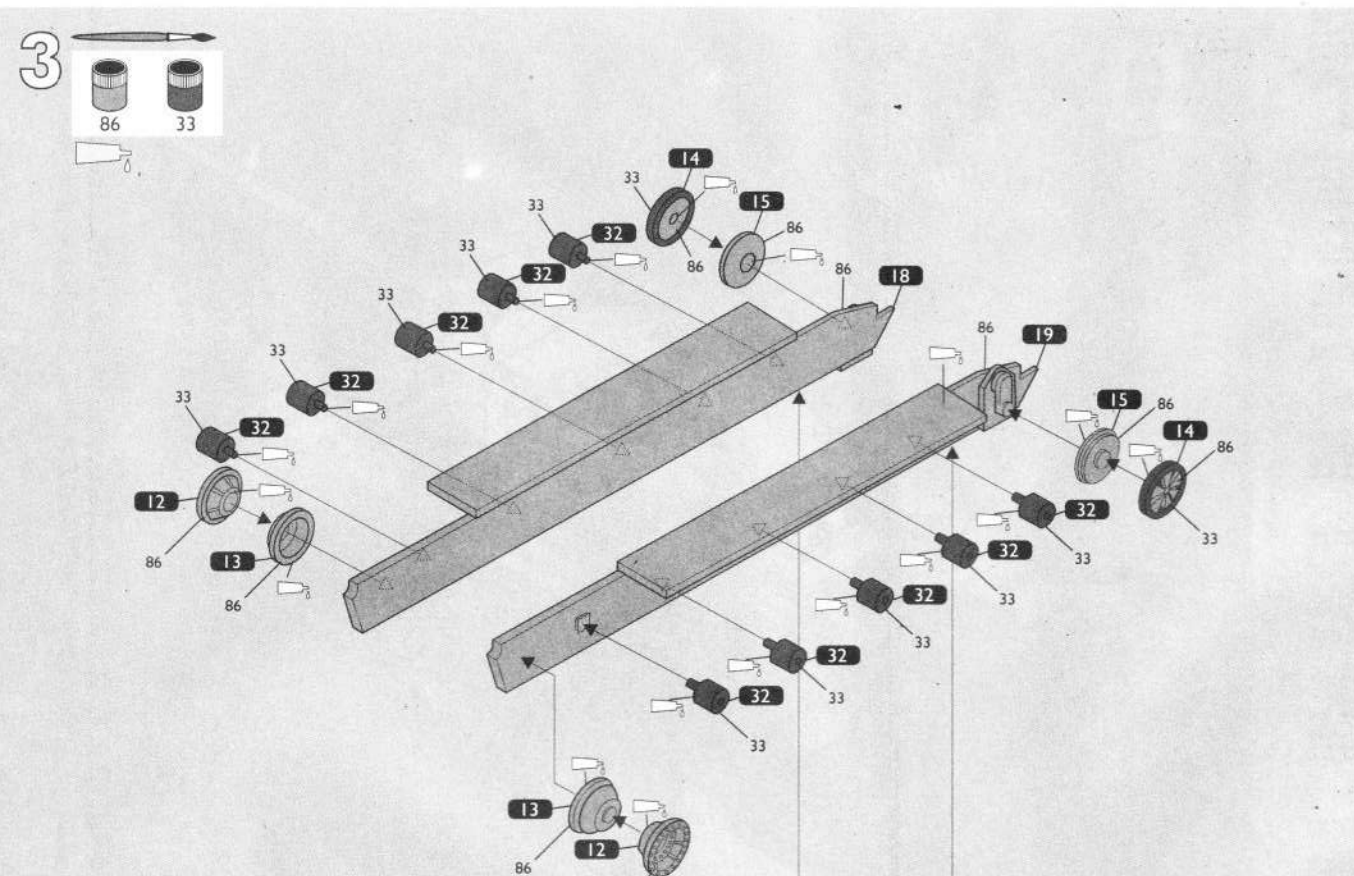
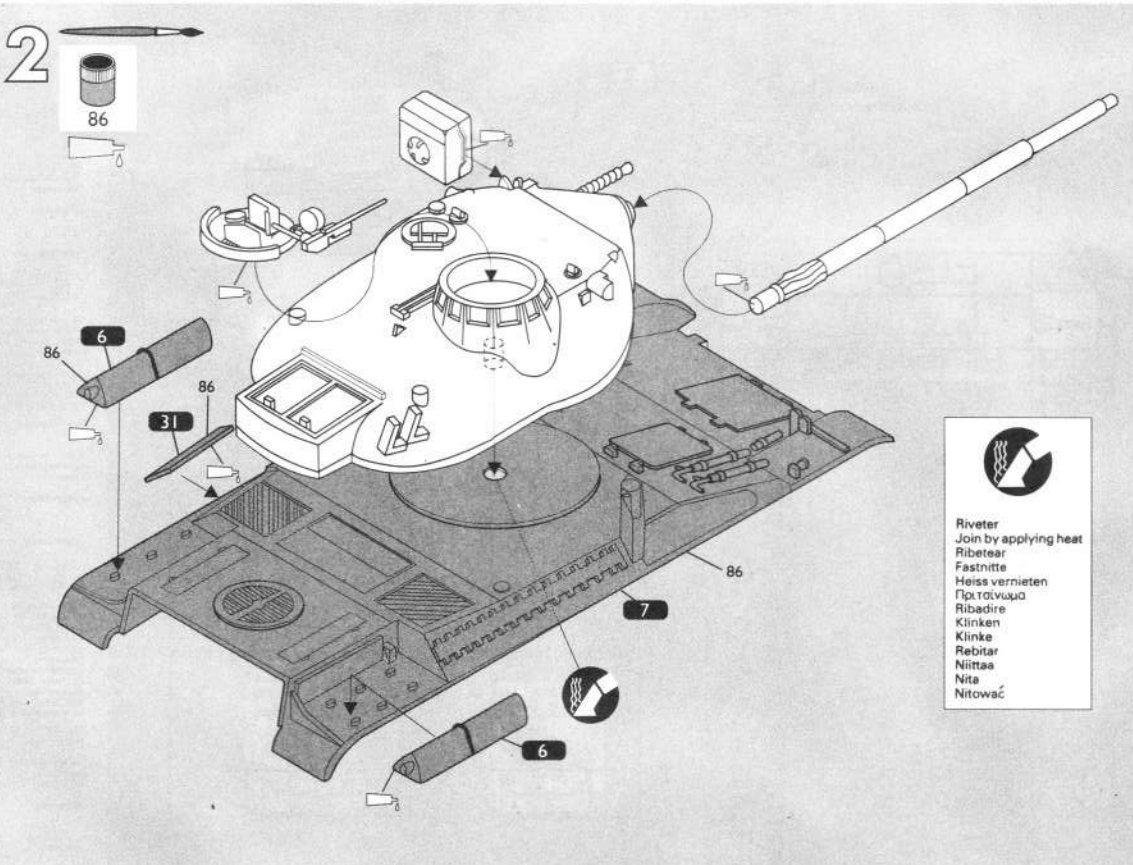
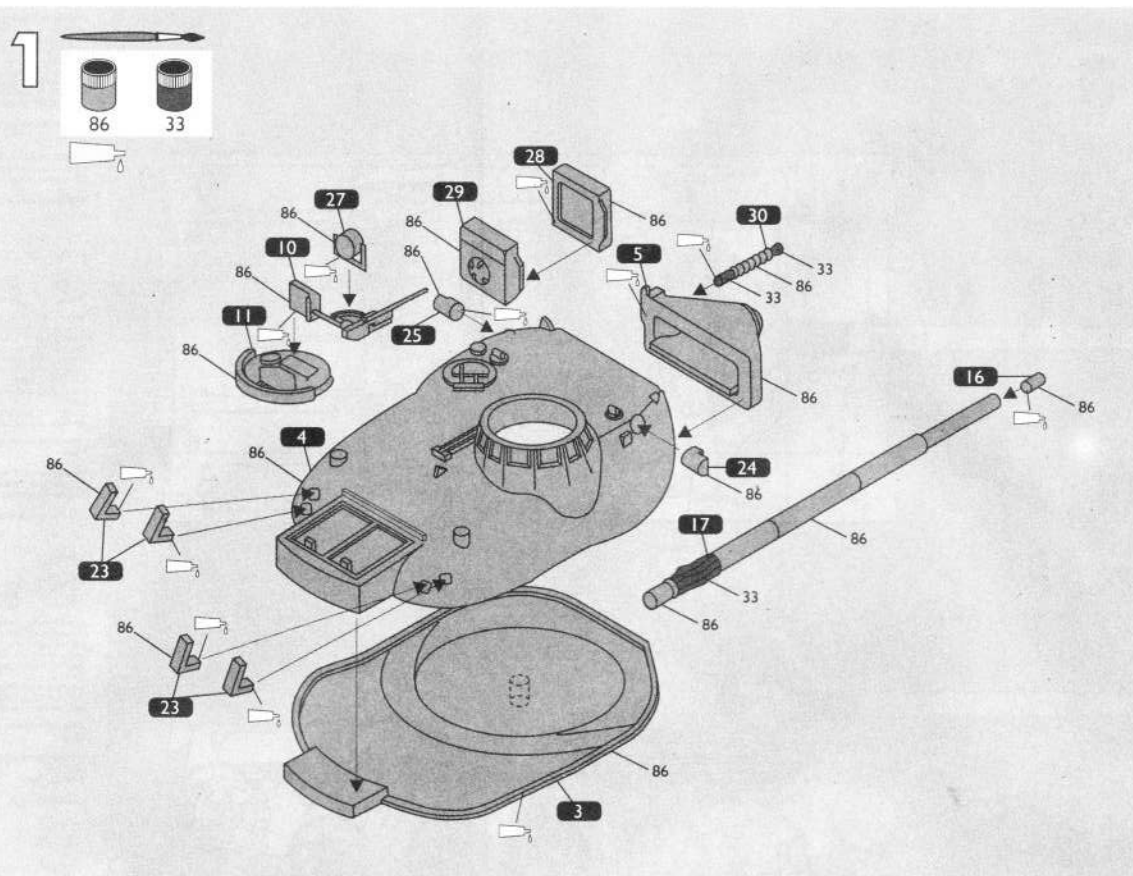
-Peindre les petites pièces sur leur support.  
-Paint the small parts on their support.  
-Strichen Sie die kleinen Teile auf deren Halterung an.  
-Pintar las pequeñas piezas sobre su soporte.  
-Mal de små dele på deres holder.  
-Maalaa pienet osat alustallaan.  
-Verniciare i pezzi piccoli dopo averli posti sul supporto relativo.  
-Schilder de kleine onderdelen in het raamwerk.  
-Pintar as pequenas peças sobre o suporte.  
-Mal de små delene uten å lesne dem fra underlaget.  
-Måla smådelarna på stativet innan Du tar loss dem.  
-Βάψτε τα μικρά τεμάχια στο στήριγμά τους.



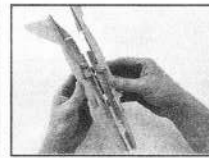
-Détacher les pièces selon l'ordre de montage.  
-Detach the parts in the order of assembly.  
-Lösen Sie die Teile in Montagerihenfolge.  
-Desprender las piezas según el orden de montaje.  
-Läs delene i montage- och kkefølgen.  
-Irta osat kokonaisuutena tyksessä.  
-Staccare i pezzi secondo l'ordine di montaggio.  
-Maak de onderdelen los volgens de montagevolgorde.  
-Desmontar as peças respeitando o ordem de montagem.  
-Läs delene i överensstämmande med rekkefølgen for monteringen.  
-Lösgr delarna i monteringsordning.  
-Αποσπαστε τα τεμάχια ακολουθώντας τη σειρά με την οποία πρέπει να συναρμολογηθούν.



-Poncer les points d'attache.  
-Sand the attaching points.  
-Schleifen Sie die Befestigungstellen.  
-Alisar los puntos de ajuste.  
-Slip fastgørelsespunkterne.  
-Hio kiinnityskärrät.  
-Levigare i punti di attacco.  
-Schuur de hechtplekken.  
-Polir os pontos de encaixe.  
-Puss festepunkterna.  
-Sandpappra fastpunktterna.  
-Τρίψτε τα σημεία σύνδεσης.



-Retoucher les points d'attache des pièces déjà peintes.  
-Touch up the attaching points of painted parts.  
-Strichen Sie die Befestigungspunkte der bereits angestrichenen Teile nach.  
-Retocar los puntos de ajuste de las piezas ya pintadas.  
-Alfuds fastgørelsespunkterne på de malede dele.  
-Kästele uudelleen jo maalattujen osien kiinnityskärrät.  
-Ritoccare i punti d'attacco dei pezzi già verniciati.  
-Werk de hechtplekken van de reeds geschilderde delen bij.  
-Retocar os pontos de encaixe das peças já pintadas.  
-Frisk opp malingen på de festepunkterne til deler som allerede er malt.  
-Bättra på fastpunktterna på de redan målade delarna.  
-Ρετουσάρετε τα σημεία σύνδεσης των τεμαχίων που έχουν βαφεί.



-Simuler l'assemblage.  
-Simulate the assembly.  
-Simulieren Sie die Montage.  
-Simulare un'assemblaje.  
-Simuler samlingen.  
-Asettele osat kohdakkain.  
-Simulere l'assiemeaggio.  
-Päs, gåvörrens te lymen.  
-Simular a montagem.  
-Första en provmontering.  
-Simulera monteringen.  
-Κάντε μία πρόβα συναρμολόγησης.



-Poncer la peinture ou le chrome avant d'appliquer la colle.  
-Rub down the chromium paint before applying the glue.  
-Schmiereln Sie die Farbe oder den Chrom, bevor Sie den Kleber auftragen.  
-Lijir la pintura o el cromo antes de aplicar la cola.  
-Lak eller krom slibes, inden limen påføres.  
-Ia maal tai kromattu pinta ennen kuin levitetä limaa.  
-Levigare la vernice o la parte cromata prima di applicare la colla.  
-Vert of chrom eerst schuren alvorens de lijm Operation te brengen.  
-Lijir a pintura ou o cromo antes de aplicar a cola.  
-Slip malingen eller kromlaget for du påfører limet.  
-Pussa locken eller kromen innan limmet läggs på.  
-Τρίψτε τη βαφή ή το χρώμα πριν βάλετε την κόλλα.



-Utiliser la colle avec parcimonie.  
-Use glue sparingly.  
-Tragen Sie den Kleber stellenweise auf.  
-Utilizar la cola con moderación.  
-Anvend moderate mængder lim.  
-Käytä limaa säästeleäisesti.  
-Utilizzare la colla con parsimonia.  
-Maak spaarszaam gebruik van de lijm.  
-Utilizar a cola com moderação.  
-Vær r nøysom med limet.  
-Använd klister sparsamt.  
-Χρησιμοποιήστε μικρή ποσότητα κόλλας.

**FLASH SERVICE** HELLER FLASH SERVICE BP 5 61160 TRUN FRANCE International + 33 2 33 67 72 64 02 33 67 72 64 Fax International + 33 2 33 67 72 71 02 33 67 72 71 E Mail: flashservice@heller.fr 79899

<p>(F) AMX 30 - 105 79899</p> <p>NOM: _____</p> <p>ADRESSE: _____</p> <p>CODE POSTAL: _____</p> <p>VILLE: _____ PAYS: _____</p> <p>PIECES DEFFECTUEUSES: _____ DATE DE NAISSANCE: _____</p> <p>LIEU D'ACHAT: <input type="checkbox"/> DETAILLANT <input type="checkbox"/> <input type="checkbox"/> GRANDE SURFACE</p>	<p>(GB) AMX 30 - 105 79899</p> <p>NAME: _____</p> <p>ADDRESS: _____</p> <p>AREA CODE: _____</p> <p>TOWN: _____ COUNTRY: _____</p> <p>DEFECTIVE PARTS: _____ DATE OF BIRTH: _____</p> <p>PLACE OF PURCHASE: <input type="checkbox"/> RETAIL STORE <input type="checkbox"/> <input type="checkbox"/> HYPER MARKET</p>	<p>(D) AMX 30 - 105 79899</p> <p>NAME: _____</p> <p>ADRESSE: _____</p> <p>POSTLEITZAHL: _____</p> <p>STADT: _____ LAND: _____</p> <p>DEFEKTE TEILE: _____ GEBURTSDATUM: _____</p> <p>ORT DES KAUFES: <input type="checkbox"/> EINZELHANDEL <input type="checkbox"/> <input type="checkbox"/> ANDERE</p>	<p>(DK) AMX 30 - 105 79899</p> <p>NAVN: _____</p> <p>ADRESSE: _____</p> <p>POSTNUMMER: _____</p> <p>BY: _____ LAND: _____</p> <p>DEFEKTE DELE: _____ FØDSELSDATO: _____</p> <p>INDKØBSSTED: <input type="checkbox"/> DETAILFORRETNING <input type="checkbox"/> <input type="checkbox"/> SUPERMARKED</p>	<p>(SP) AMX 30 - 105 79899</p> <p>NOMBRE: _____</p> <p>DIRECCION: _____</p> <p>CODIGO POSTAL: _____</p> <p>CIUDAD: _____ PAIS: _____</p> <p>PIEZAS DEFFECTUOSAS: _____ NACIDO(A) EL: _____</p> <p>LUGAR DE COMPRA: <input type="checkbox"/> DETALLISTA <input type="checkbox"/> <input type="checkbox"/> GRAN ALMACEN</p>	<p>(SF) AMX 30 - 105 79899</p> <p>NIMI: _____</p> <p>OSOITE: _____</p> <p>UUNTANUMERO: _____</p> <p>KAUPUNKI: _____ MAA: _____</p> <p>VIALLINEN OSA: _____ SYNTYMÄAIKA: _____</p> <p>OSTOSPAAKKA: <input type="checkbox"/> JALLENMYYJÄ <input type="checkbox"/> <input type="checkbox"/> TAVARATALO</p>
---	---	---	---	---	---





1

5<sup>...</sup>

2



37

5<sup>...</sup>

3

 6040313

79899

4

AMX 30/105

 6040313

0052

**Heller**

