

# F-14A

国産 **エルエス** 〒500 岐阜県岐阜市ノ野路一丁目  
 〒500-0062 (TEL) 3336  
**L&S CO. LTD.** 〒6-8-5 NAKANOMACHI  
 HONJYU, Gifu CITY, JAPAN

## ■組み立て前に READ THIS BEFORE YOU BEGIN

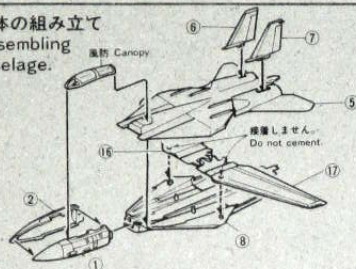
- 組立説明図をひととおり読んでから組み立てて下さい。
- 部品をランナーから切りはなす時は、ニッパー等を使用していねいに切りはなして下さい。
- 切りはなしたところは、カッター・ヤスリ等でいねいに削り取って下さい。
- このキットには接着剤は入っていませんので、接着剤は別にお買い求め下さい。
- 部品を取り出した空袋は効果ががぶつたりしない様に破り捨て下さい。
- Read this instruction sheet carefully before your start to assemble your model.
- Cut the parts off carefully in accordance with the assembling order by use of a nipper or a knife.
- No cement contained in this kit.

## ■塗装する時の注意 Warning in painting

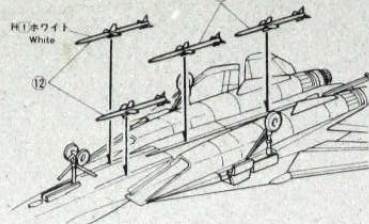
- 塗装する時は、換気をよくしましょう。
- 火気には十分注意して、塗装して下さい。
- 塗装説明のH□は、**アクリル水性ホビーカラー**の色番号です。
- When you paint model, open windows to let fresh air in.
- Never use fire near paint.
- Numbers in H□ accord with those of GUNZE SANGYO AQUEOUS HOBBY COLOR.

### 1 胴体の組み立て

Assembling fuselage.

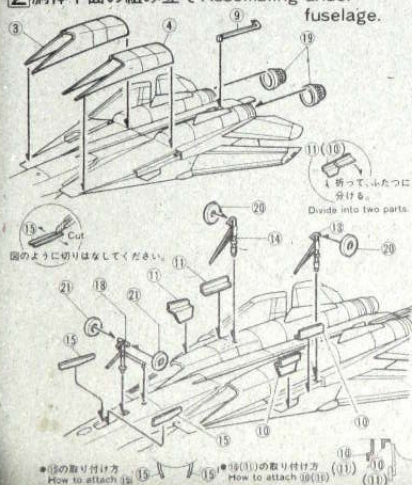


### 3 完成 Finish



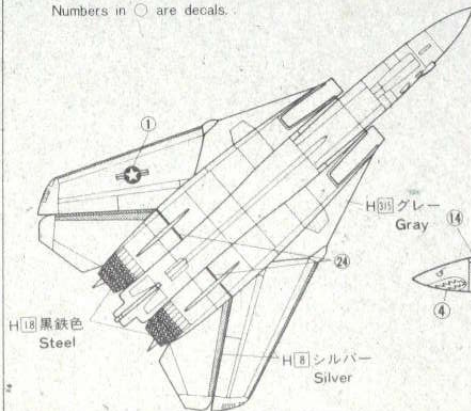
### 2 胴体下面の組み立て

Assembling under fuselage.



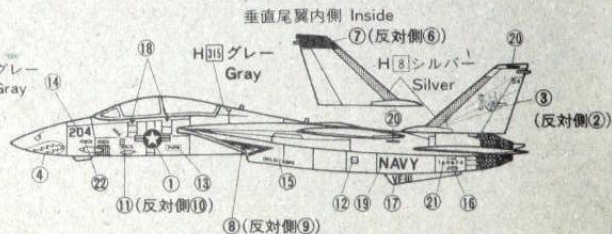
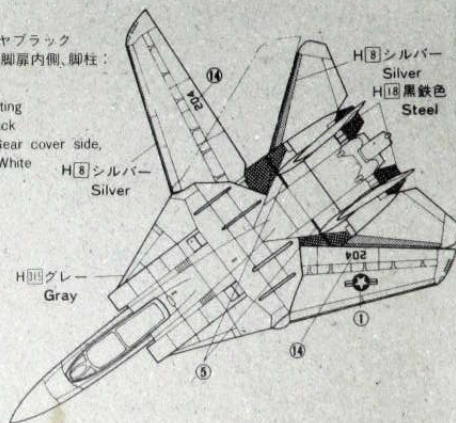
## ■塗装とマーキング MARKING & PAINTING

- □番号はデカールの番号です Numbers in □ are decals.



### ■脚回りの塗装

- タイヤ: H77 タイヤブラック
- ホイール、脚納庫、脚扉内側、脚柱: H11 ホワイト
- Landing gear painting
- Tire: H77 Tire black
- Wheel, Gear bay, Gear cover side, Gear strut: H11 White



第111戦闘飛行隊「サンダウナーズ」  
 VF-111 "Sundowners"