


1/300 SCALE



KIT NO. 1722

ASSEMBLY PLANS FOR THE . .

U.S.S. DeLONG DESTROYER ESCORT

These fast sleek crafts were designed and built during World War II as a quickly built escort vessel. They were used for anti-submarine patrol with convoys of vital merchant ships. The cost was one third of a destroyer, so a great many were built for this anti-sub assignment. On board was carried the most modern submarine detection and tracking devices; "Hedgehogs" that hurled dozens of contact firing depth charges, where subs were detected. These ships carried a main battery of two 5 inch guns and assorted smaller caliber weapons for defense. They were over 300 feet long with a beam of about 36 feet. A normal wartime crew was 220 men and officers. Top speed was about 24 knots or 27 miles per hour.

Estos rapidos y bien delineados barcos fueron diseñados y construidos durante la segunda guerra mundial como buques escolta. Fueron usados como patrulleros antisubmarinos para los convoys de barcos mercantes de vital importancia. El costo, era un tercio del valor de un destroyer, por tanto fueron construidos en gran cantidad. A bordo llevaban el más moderno equipo detector de submarinos y cargas de profundidad que eran lanzadas por docenas en los sitios en que los submarinos eran detectados. Estos barcos llevaban una batería central compuesta de dos cañones de 5 pulgadas al igual que un sin número de armas de calibres menores para su defensa. Eran de más de 300 pies de largo y un ancho aproximado de 36 pies. Su tripulación normal en tiempo de Guerra, era de 220 hombres entre tripulación y oficiales. Su velocidad máxima de 24 nudos o 27 millas por hora.

Diese wendigen Schiffe wurden während des zweiten Weltkrieges als kurzfristig herstellbare Begleitschiffe entwickelt und gebaut und als U-Boot-Jäger in Geleitzügen von Schiffen mit lebenswichtigen Gütern verwendet. Die Herstellkosten betragen lediglich ein Drittel der Kosten eines Zerstörers, sodass eine ganze Anzahl für diese spezielle Aufgabe gebaut wurden. An Bord befanden sich die modernsten U-Boot-Ortungsgäräte und sogenannte "Igel", die Dutzende von Wasserbomben über Bord wirbelten, wo U-Boote entdeckt worden waren. Diese Schiffe hatten eine Hauptbatterie von zwei 5" Geschützen und verschiedene andere Geschütze kleineren Kalibers zur Verteidigung. Ihre Länge betrug über 33 m, die Breite ca. 12 m, die Normalbesatzung in Kriegszeiten 220 Offiziere und Mannschaften. Die max. Geschwindigkeit betrug ca. 24 Knoten, das sind ca. 45 km pro Stunde.

Ces solides embarcations lisses ont été conçues et construites durant la Seconde Guerre Mondiale pour constituer rapidement des escortes aux vaisseaux. Ils servaient comme anti-sous-marins pour convoyer les bateaux marchands d'importance vitale. Ils coûtaient le tiers du prix d'un destroyer et en conséquence un grand nombre en fût construit pour cette affectation d'anti-sous-marins. Ils avaient à leur bord le plus moderne système de détection et de dépistage de sous-marins; "Hedgehogs" (colimaçons) qui lançaient des douzaines de charges en profondeur, partant sur contact, dès qu'un sous-marin était détecté. Ils transportaient une batterie principal de 2 canons de 5 pouces et diverses autres pièces de plus petit calibre pour leur propre défense. Ils mesuraient plus de 90 mètres de long et environ 12 mètres de large. L'équipage normal en temps de guerre était de 220 hommes et officiers. Vitesse maximum environ 24 noeuds ou 43 kms à l'heure.

LINDBERG PRODUCTS INC. An RPM Company

CRAFT HOUSE CORPORATION, Toledo, Ohio 43607

BRITAIN "CAUTION: NOT SUITABLE FOR CHILDREN UNDER 3 YEARS; CONTAINS SMALL PARTS"

FRANCE CERTAINS PRODUITS CONTIENNENT DES PIÈCES DE PETITE DIMENSION QUI NE CONVIENT PAS À UN ENFANT DE MOINS DE 36 MOIS

GERMANY MERKSICHT NICHT FÜR KINDER UNTER 36 MONATEN - ERHÄLT KLEINE TEILE

ITALY PRODOTTO NON ADATTO AI BAMBINI DI ETÀ INFERIORE AI 36 MESI. CONTIENE PICCOLI OGGETTI

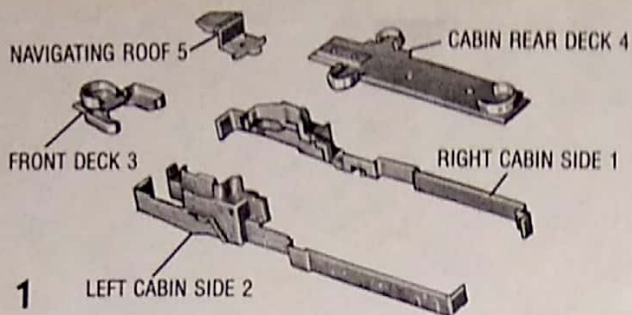
HOLLAND KAN GEVAAR OP LEVEN VOOR KINDEREN TOT 3 JAAR BIJ HET GEBRUIKEN

PORTUGAL ATENÇÃO: INAPROPIADO PARA CRIANÇAS COM MENOS DE 3 ANOS; CONTÉM PEÇAS PEQUENAS

SPAIN ATENCION: NO ES CONVENIENTE PARA NIÑOS MENORES DE 3 AÑOS; CONTIENE PIEZAS PEQUEÑAS

DENMARK FORSICHTIG: BØR EGNET TIL BØRN UNDER 3 ÅR; INDEHOLDER SMA DELE

GREECE ΠΡΟΣΟΧΗ: ΑΝΩΣ ΕΝΑΙ ΚΑΤΑΛΗΛΟ ΓΙΑ ΠΑΙΔΙΑ ΚΑΤΩ ΤΩΝ ΤΡΕΩΝ ΕΤΩΝ. ΔΙΟΡΘΩΣΗ ΜΙΚΡΑ ΤΕΜΑΧΙΑ

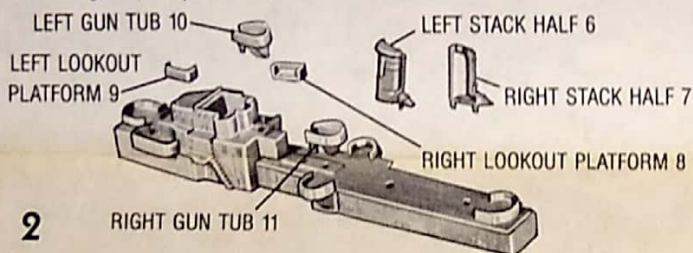


1 Cement left and right cabin sides, cabin rear deck, cabin front deck, navigating roof together.

Klebe linke und rechte Kajütenseite, Kajütenhinterdeck, Kajütenvorderdeck, sowie Navigationsdeck zusammen.

Coller les côtés droit et gauche de la cabine, le pont arrière de la cabine, le pont avant de la cabine et le toit de navigation.

Cemente las mitades izquierda y derecha de los costados de la cabina, cabina de la cubierta trasera, cabina de la cubierta delantera y techo del navegante, conjuntamente.

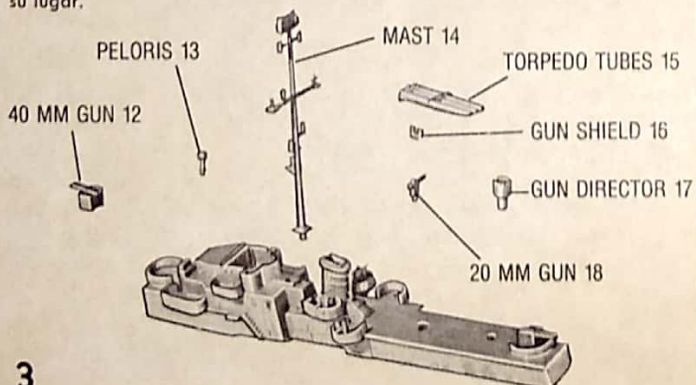


2 Cement left and right lookout platforms, left and right smoke stack halves, left and right gun tubs in place.

Klebe linke und rechte Ausguckplattform, linke und rechte Schornsteinhälfte, sowie linke und rechte Kanonenwanne an die entsprechende Stelle.

Coller en position les plate-formes d'observation droite et gauche, les moitiés droite et gauche de la cheminée, les tourelles de canons droite et gauche.

Cemente las plataformas izquierda y derecha, mitades izquierda y derecha de la chimenea, mitades izquierda y derecha de los fuertes del cañon en su lugar.

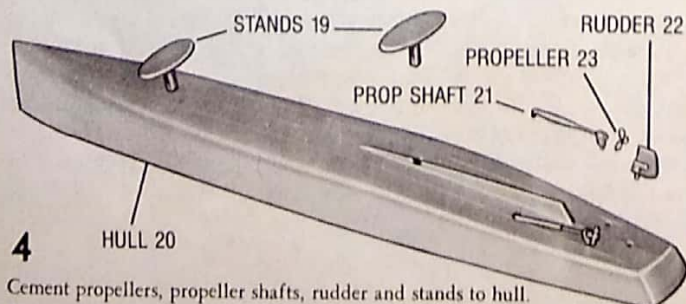


3 Now cement 40mm, 20mm guns, gun shields, peloris, torpedo tubes, gun director and mast in position.

Klebe 4 cm-, 2 cm-Kanonen, Kanonenschutzschild, Peloris, Torpedorohre, Kanonenrichtturm und Mast an vorgesehene Stelle.

Coller ensuite en position les canons de 40 et de 20 mm., les protège-canons, les tubes lance-torpilles, le contrôle de tir et le mât.

Ahora cemente los cañones de 40mm., 20mm., escudo de los cañones, tubos de torpedos, directores de tiro, y mástiles en posición.




4 Cement propellers, propeller shafts, rudder and stands to hull.

Klebe Schiffsschrauben, Antriebswellen, Ruder und Ständer an Rumpf.

Coller sur la coque les hélices, les arbres des hélices, le gouvernail et les supports.

Cemente las hélices, ejes de las hélices, timones y pedestales al casco.



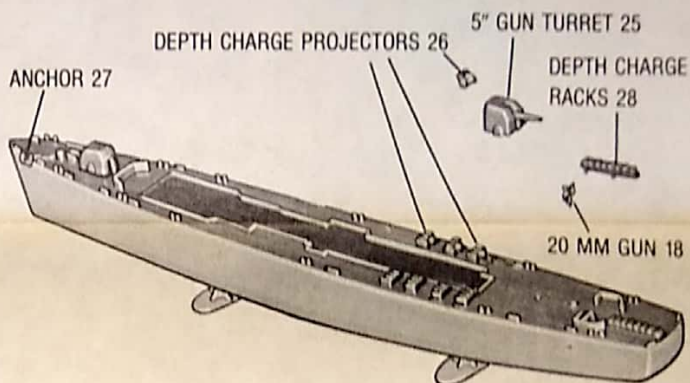
5

Now cement deck in place on hull as shown.

Danach klebe Deck so auf Rumpf, wie im Bild gezeigt.

Coller maintenant le pont en position sur la coque, comme indiqué.

Ahora cemente la cubierta al casco, como se indica.



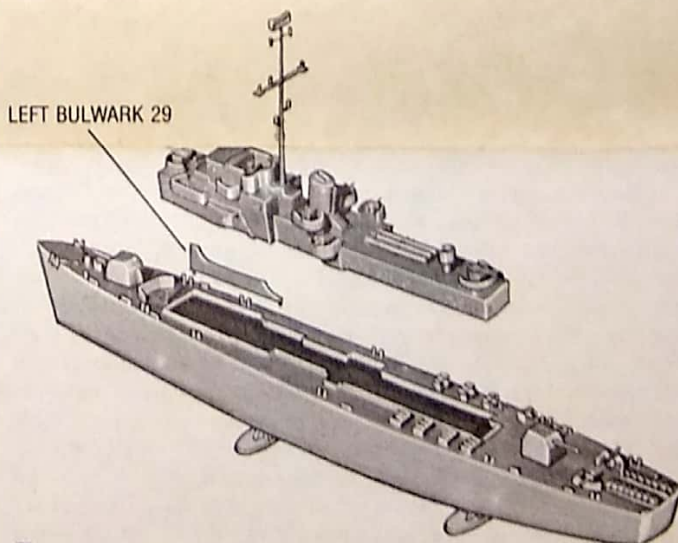
6

Press 5" gun turrets into deck. Bend anchors and cement to deck. Cement depth charge racks, depth charge projectors, 20mm guns to gun shields. Cement above parts in place.

Drücke 12,5 cm-Kanontürme in das Deck. Biege die Anker um und klebe sie an das Deck. Klebe Wasserbomber-Gestelle, Wasserbomber-Werfer und 2 cm-Kanonen an das Kanonenschutzschild. Klebe obige Teile an die vorgesehene Stelle.

Emboîter sur le pont les tourelles de canons de 5 pouces. Courber les ancras et coller celles-ci sur le pont. Coller les râteliers des charges de profondeur, les projecteurs des charges de profondeur, les canons de 20 mm. sur les protège-canons. Coller en position les parties ci-dessus.

Presione las torres de los cañones de 5". Doble las anclas y cementelas al casco. Cemente los rieles de las cargas de profundidad y proyectiles de profundidad, cañones de 20mm., a los escudos de los cañones. Cemente las partes mencionadas anteriormente, en su lugar.



7

Cement assembled super-structure unit, left and right bulwark to deck.

Klebe zusammengesetzten Aufbau, sowie linke und rechte Schanzverkleidung auf das Deck.

Coller sur le pont l'ensemble de la super-structure assemblée, les bastingages droit et gauche.

Cemente la superestructura ya ensamblada y los tabiques derecho e izquierdo. Vea el modelo ya terminado.