



# TYRANNOSAURUS REX

ロスト・ワールド ティラノザウルス レックス



## ティラノザウルス レックスについて

ティラノザウルス レックスは、白亜紀の二足歩行をする恐竜で、北アメリカで見つされた最大の肉食の攻撃型恐竜で、歯の長さは15cmあったと言われています。非常に凶暴な恐竜で日本名を暴君竜と言います。

全高：平均 5.5m

全長：平均 12.8m

体重：平均 5トン

食物：肉食（他の恐竜や動物）

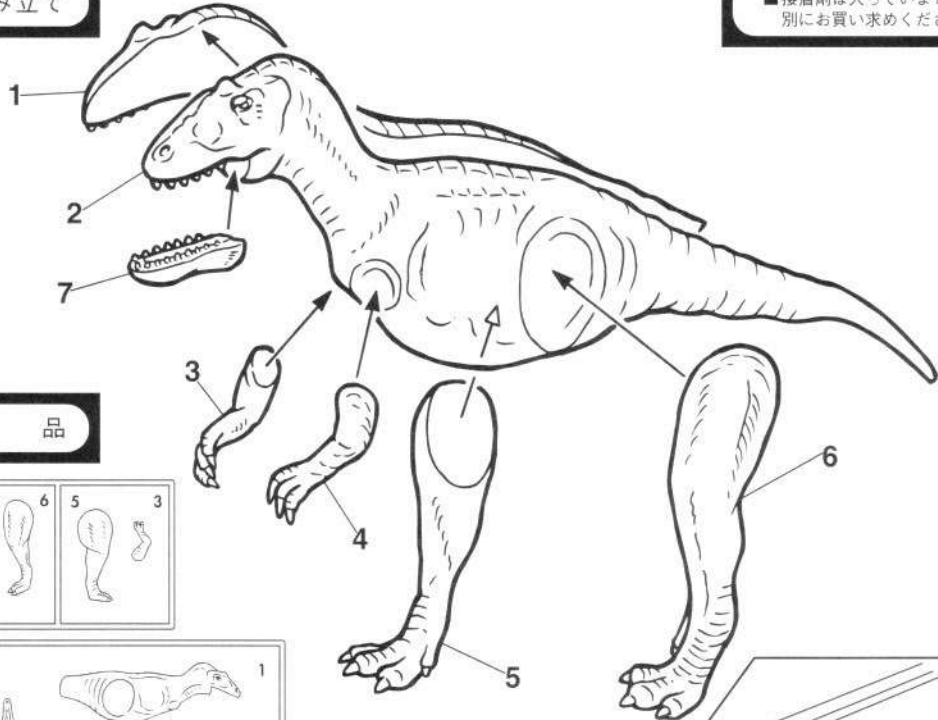


DQ15

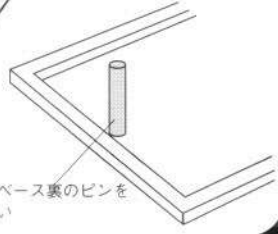
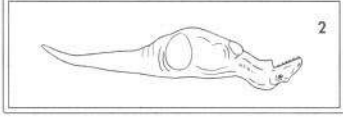
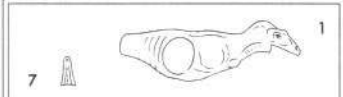
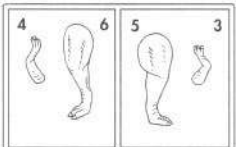
THE LOST WORLD: JURASSIC PARK  
TM & © 1997 Universal City Studios, Inc. and  
Amblin Entertainment, Inc. All Rights Reserved.  
Licensed by MCA/Universal Merchandising, Inc.

■組み立て

■接着剤は入っていないので別にお買い求めください。



■部品



ディスプレイベース裏のピンを折ってください

■塗装

■付属のディスプレイベースに完成した恐竜をのせて飾ってください。  
 ■草(ライケン)はお好みの場所にプラモデル用接着剤で接着してください。  
 ■付属の台紙をディスプレイに使用してください。

白目: **26** タックエッググリーン + よく乾いてから **46** クリア(艶柄)上塗り  
 黒目: **2** ブラック(黒)

●胴体: 背中の部分は、**37** グレー75  
 腹の部分は、**62** コヤシホワイト(白)

胴体をよりリアルにしたいとき  
 エアブラシを使って、背中から腹に向かって3色くらいをぼかしながら塗装するとよりリアルになります。  
 パッケージのカラー写真を参考に、エアブラシで徐々に色を変えながら吹き付けていきます。

背: **37** グレー75  
 中間: **29** 純正色  
 腹: **316** ホワイトFS17875

この塗装が終わったあと体全体に**22** タクアースでドライブラシを行います。(下のやり方を参考)  
 ドライブラシが終わったあと、  
 しわの部分にスミ入れを行って完成です。


スミ入れ用カラー  
 エナメル系塗料  
 XF-10

スミ入れのやりかた  
 タミヤカラー エナメル系)を使用します。うすめに溶かした塗料を筆につけしわの部分に染し込んでいきます。これが乾いたら、タミヤのエナメル溶剤をティッシュペーパーに少し付けて全体をふき取っていきます。しわの中に色がのこります。

ディスプレイベースをよりリアルにしたい時  
 ベースの色を塗ってからドライブラシを行うとよりリアルになります。

ドライブラシのやりかた  
 ディスプレーベースを基本色 **42** マホガニー に塗ってよく乾かしたあと、ドライブラシする塗料を筆につけてティッシュペーパーに筆をこすりつけて余分な塗料を除きます。そのあと筆先に着いた塗料が半乾きになったところでディスプレイベースの凹凸にこすりつけるように塗ってください。

ディスプレイベース、ドライブラシ使用色: **7** ブラウン(茶) **22** タクアース



歯: **26** タックエッググリーン  
**63** ピンク(桃)  
 口の中: +  
**80** ユベイトブルー 少量

爪: **18** ニュートラルグレー

●ディスプレイベース  
 ベース: **42** マホガニー  
 枠: **2** ブラック(黒)

■このキットには1セット分の組立パーツが入っています。  
 ■細部の塗装、色合いはパッケージ写真を参考にしてください。



## 注 意

\*組み立てる前に必ずお読みください。

\*12才以下の方が組み立てる時は、保護者もお読みください。

1. 組み立てモデルです。作る前に組み立てて説明書をお読みください。
2. 部品を取り出した後のビニール袋は、小さな子供が頭から被ったり、飲み込んだりすると窒息するおそれがありますので、破り捨ててください。
3. 部品はきれいに切り取り、切り取った後のクズはゴミ箱に捨ててください。
4. 部品はやむなくとがっている所がありますので使用目的以外は、絶対に遊ばないでください。特に小さいお子様のいる家庭では注意してください。
5. 小さな部品がありますので、誤って飲み込まないようにしてください。特に小さいお子様のいる家庭では注意してください。
6. 部品の組立の際、ニッパー、ナイフ、ヤスリ等を不用意に取り扱うと、刃先等で怪我の恐れがあります。12才以下の方は、保護者の指導のもとに取り扱ってください。
7. 接着剤、塗料を使用する場合は、下記に注意してください。
  - \* 締め切った室内では使用しないでください。中毒の恐れがあります。
  - \* 火の近くでの使用は絶対に止めてください。引火の恐れがあります。接着剤、塗料は目や口に入れないでください。
  - \* 誤って目や口に入ったときは、すぐに大量の水で洗い流して、医師に相談してください。
8. 工具、接着剤、塗料、電池等を使用する場合は、その説明書の注意事項をよく読んで正しく使用してください。

