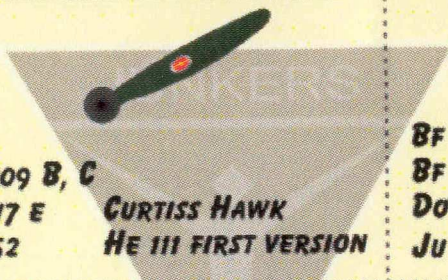


GERMAN LOGOTYP FOR PROPELLER

KORA DECALS


DEC 7291

①. HAMILTON STANDARD




BF 109 B, C
Do 17 E
JU 52
CURTISS HAWK
HE 111 FIRST VERSION

③.④. VDM



BF 109 C,D,E,F
BF 110
Do 17 M,Z
JU 88 A-5,D
Hs 123
FW 187

②. JUNKERS




W 34
JU 52
JU 86
JU 87
Hs 126

⑤. VDM

BF 109 E,F,G,K
BF 110
FW 190 ALL VERSIONS
FW 200
Do 17 M,Z
HE 111
JU 88 A-5,D
BV 138
Do 24
JU 52

⑥.⑦. SCHWARTZ



BF 108 B
AR 65
AR 68
FW 44
FW 56
HE 51
HE 45
HE 60

⑧.⑨. HEINE

Bü 131 FW 44
Bü 132 M 35
Bü 134 Kl 25
Bü 180 Kl 35
Bü 181 Fi 5
Bü 182 Fi 156
Go 145



KORA MODELS - J. WOLKERA 874 ROŽNOV PR. 756 61
E-MAIL: KORA-MODELS@POST.CZ WWW.LFMODELS.CZ

UPOZORNĚNÍ

Tyto obtisky nejsou vyrobeny standardní technologií. Podkladový lak je po celé ploše papíru. Doporučujeme obstříhnout jednotlivé obtisky před jejich ponořením do vody. Obtisky jsou také náchylnější k mechanickému poškození (oúření) a proto buďte při zacházení s nimi velmi opatrní. K přenosu na model raději nepoužívejte ostré a tvrdé předměty. Doporučujeme použít měkčího štětce pro jejich přesunování a posunování po ploše modelu. K následnému přelakování se nehodí některé typy syntetických laků, po jejichž použití dojde k zvrásnění. Proto je vhodnější si nejdříve Váš přípravek vyzkoušet na některé pro Vás nepotřebné části aršíku. Vhodnější než syntetické laky jsou laky na akrylátové bázi, u kterých jsme dosud nenarazili na žádný, jenž by obtisky poškozoval. Stejně tak obtisky reagují standardně na přípravky typu "set" a "sol". Přesto i zde je vhodné uskutečnit nejdříve pokus na zbylé části aršíku.

WARNING

The decals are produced by a non-standard technology. Lower clear is on whole area of the decal sheet. We recommend you cut out each decal before you plunge it into water. Be more careful - don't use sharp or hard tools. We recommend you use softer brush for placement of the decal. Use acrylic clear for final coat of a complete kit rather than synthetic one. You can also use a preparation based on set and sol type. Use a part from decal sheet which you won't need on your kit to test decal and clear on your old spare parts.