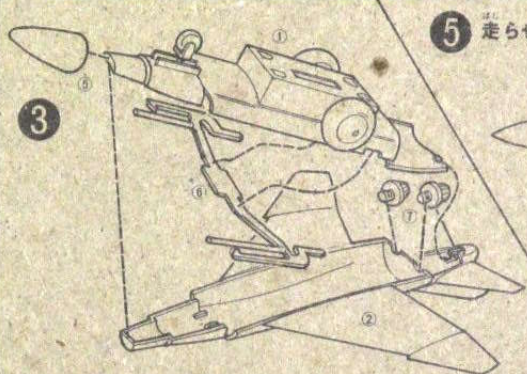

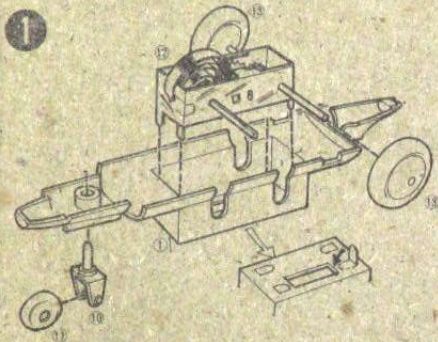
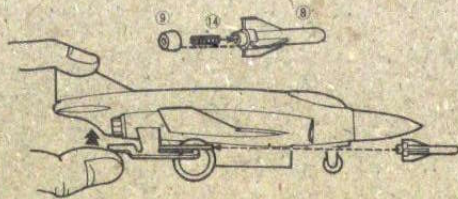



ゴードゴーフアントム つく かた の作り方



④ ロケット弾 のとばしかた。



⑤ 走らせかた



●●●●作り方●●●●

- ① ⑫(ゼンマイ)に⑩を入れ、①に図のようにつめをおりまげてとりつけます。
- ② ⑩を⑩にはめ、⑪を①にはめこみます。
- ③ ②に③④を図のようにはめこみます。マークをはります。
- ④ ⑥、⑦を図のようにセットして、①と②を合わせます。(※①と②の合わせは、②に①のうしろをはじめにさし込んでから合わせます。)
- ⑤ ⑤をはめこみます。
- ⑥ ⑧の中に⑭を入れ⑨をはめこみます。図のようにセットしてとばします。
- ⑦ タイヤをゆびで磨きえて⑬で右にまきます。