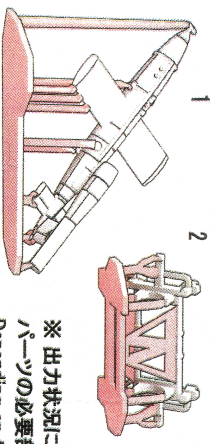


このキットは1/144のFeeseler F1103 (V1) の組立キットです。組立キットは1機分のパーツが入っています。
This kit is a do-it-yourself kit of Feeseler F1103(V1). As for the do-it-yourself kit, parts of one airplane are set.

組立てる前に必ずお読み下さい / Please read before it assembles it.

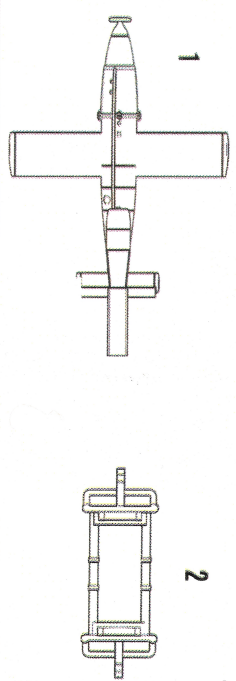
●対象年齢 18歳以上。[鋭い部品がありますので、安全上18歳未満の方には適しません。]

- パーツは3Dプリントされた樹脂構造です。
- 部位により樹脂構造が自立した構造があります。不良品ではありません。
- パーツを落さされた場合、衝撃で破損しますので落下させないで下さい。
- 小さな部品等がありますので口の中に絶対に入れないで下さい。窒息の恐れがあります。
- ビニール袋を頭にかかったり、顔を覆ったりしない下さい。窒息の恐れがあります。
- 小さなお子様の手の届かない場所に保管し、お子様に絶対に与えないで下さい。
- 本キットを組立する本来の目的以外に使用しないで下さい。
- パーツは中性洗剤で必ず洗浄してご使用下さい。
- 洗浄後は完全に乾燥させて下さい。水分が残っているとおびけ割れの原因となります。
- 石鹸系クリーナーは十分注意して使用し、使用は自身の判断をお願いします。
- パーツによっては左右の区別のある物があります。よくご確認の上作業を行って下さい。
- 接着には瞬間接着剤をご利用下さい。
- 接着後は瞬間接着剤を切り取った後のクズは捨てて下さい。
- パーツ加工に使用する工具の使用には、それぞれの説明書を読んで正しくご使用下さい。
- 部品には、止むを得ず尖った所のある物もあります。注意して組立して下さい。
- 塗装には、必ず安全な「水性塗料」をお勧めします。
- Target age 18 years and over. It is not suitable for 18 years old or less with sharp parts.]
- The parts have a 3D printed laminated structure.
- The laminated structure is conspicuous depending on the part, but it is not a defective product.
- If you drop the parts, they will be damaged by the impact, so do not drop them.
- Never put in the mouth because there are small parts and the file. There is a risk of suffocation.
- Be not covered of the plastic bag. Please do not cover the face with the plastic bag. There is fear of suffocation.
- Keep out of reach of small children and never give to children.
- Please do not use it for the purposes other than building this kit.
- Parts, please use be sure to wash with a mild detergent.
- Please dry completely after cleaning. If moisture remains, it may cause cracks.
- Use petroleum-based cleaners with great care, and use them at your own discretion.
- There is a thing that there is a right and left distinction in parts. Please confirm it well.
- Please use instant adhesive for adhesion.
- Parts should be cut clean. Please discard the debris after the cut.
- As when using the tool to be used in parts processing, please use correctly read the respective instructions.
- In parts, there is unavoidably a pointed part. Please note it.
- Painting recommends a safer water-based paint.

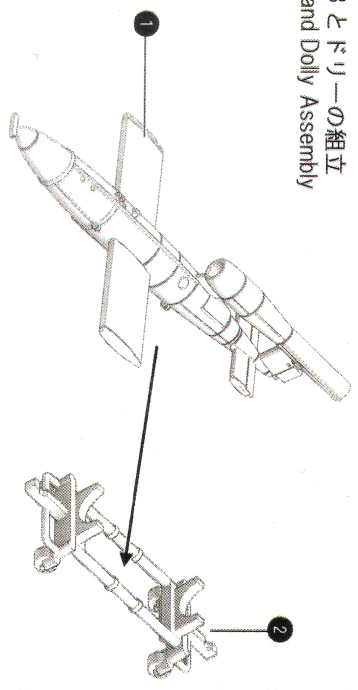


3D出力時に設定された
パーツサポートを取り除いて下さい。
Remove the parts support.

※出力状況によってサポートの形状が異なる場合がありますが、
パーツの必要部分は変わりません。
Depending on the situation, the support shape may differ.
The necessary parts do not change.



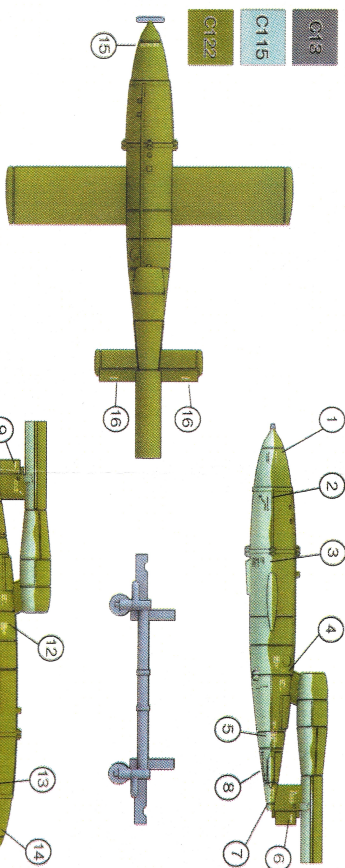
F1103 とドリーの組立
F1103 and Dolly Assembly



デカールをご使用の前にお読み下さい

- ・大塚製菓のデカール専用切り出しはさみをご使用下さい
- ・デカールは乾かす時です。
- ・デカールは必要部分にだけ専用の工具での切り出しが必要です。
- ・加工の際に用いられる刃物の種類によって、それぞれの説明書をお読み下さい。
- ・Please read each manual about the tool of the processing.
- ・Attention, Please it is not easy to damage, very much and do not rub carelessly.
- ・The decal is a water transfer type.
- ・The decal cuts out unnecessary part with the tool of the knife.
- ・The decal cuts out unnecessary part with the tool of the processing.

・INK COLOR



*表示カラーは、参考として表記したものです。
The display color is a reference.