



1/32 SCALE MODEL CONSTRUCTION KIT

1904 DARRACQ

Best known for its starring role in the British film comedy 'Genevieve', the 1904 Darracq was a French design intended to provide comfort and reliability for the then, fledgling motorist. Costing £350 new, the Darracq was powered by a 12 h.p. two-cylinder engine. A cone clutch was fitted and the gearbox consisted of three forward and one reserve gear.

Bien connue pour son rôle de vedette dans le film comique anglais "Geneviève", la Darracq de 1904 était une production française ayant l'intention de procurer confort et sécurité aux automobilistes débutants. Coûtant neuve 350 Livres, la Darracq était propulsée par un moteur deux cylindres de 12 CV. Un embrayage à cône était monté sur une boîte de 3 vitesses avant et 1 arrière.

Der Darracq 1904, bekannt aus der englischen Filmkomödie "Geneviève", war eine französische Konstruktion, die dem damals noch unerfahrenen Automobilisten ebenso Komfort wie Zuverlässigkeit bot. Das 3000 Mark Auto besaß einen Zweizylinder-12 PS Motor, dessen Kupplungsgetriebe drei Vorwärts- und einen Rückwärtsgang hatte.

GENERAL INSTRUCTIONS

It is recommended that exploded views are studied and assembly practised before cementing together. Note: small parts are best painted before assembly. Parts should be as drawn and any moulded tabs adhering to parts removed before assembly. All parts are numbered.

INSTRUCTIONS GENERALES

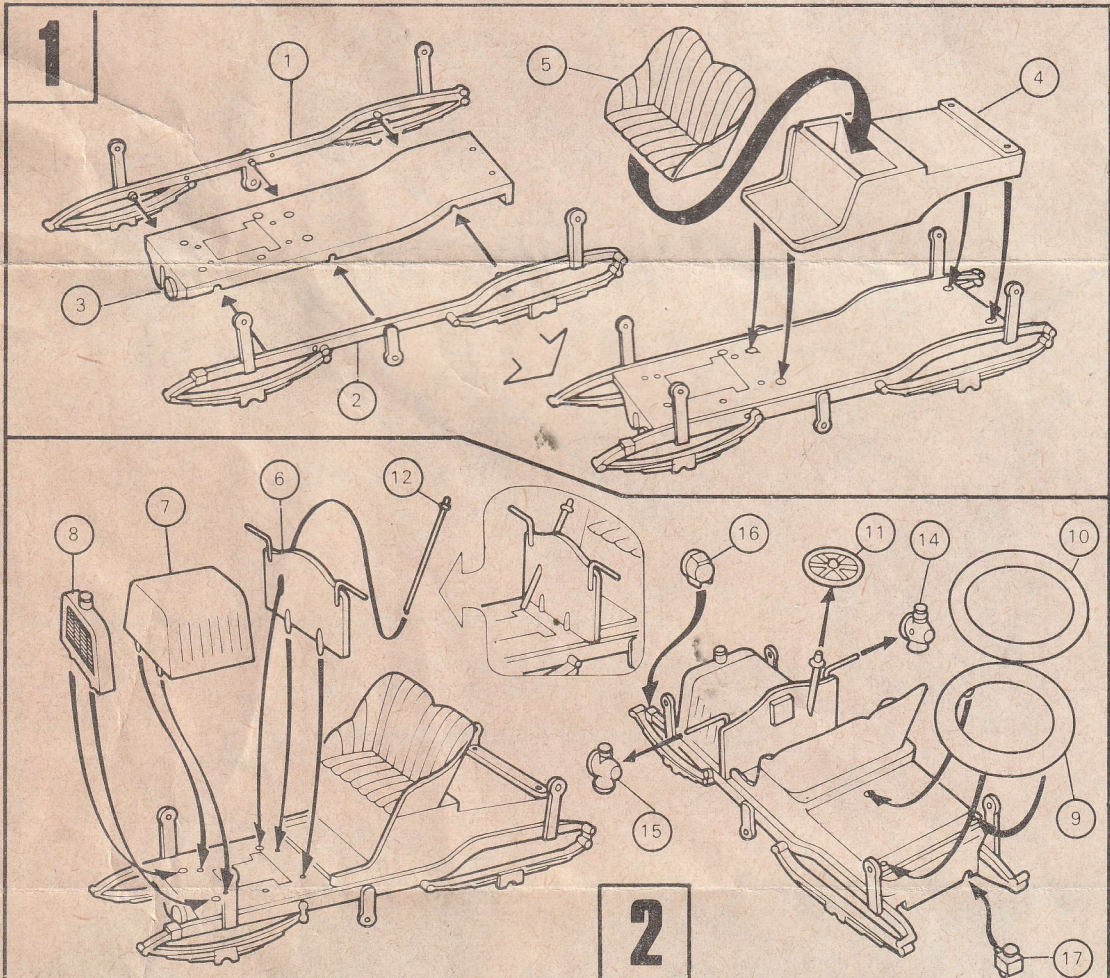
Il est recommandé d'étudier avec soin les dessins et de s'exercer au montage avant de coller les pièces. On peint plus facilement les petites pièces avant de les assembler. Les pièces doivent coïncider avec les dessins et on doit séparer les supports des pièces avant d'assembler celles-ci. Toutes les pièces sont numérotées.

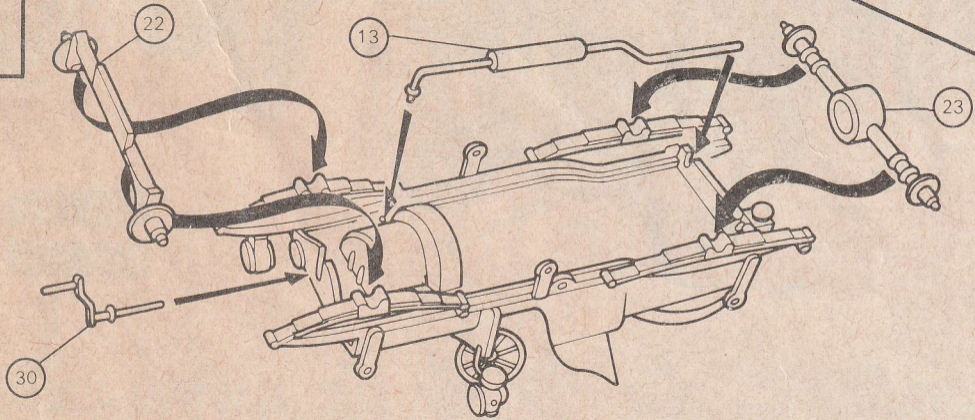
ALLGEMEINE BAUTIPS

Anordnung und Vollständigkeit aller Bauteile nach Anleitung, Abbildungen und Deckbild überprüfen. Vor Bemalung und Montage Gussgrate entfernen und Teilepassung ungeleimt probieren. Nur nächst benötigte Teile von Gussrippen lösen bzw. Sichtbeutel entnehmen. Baufolge entspricht der Teilnummerierung.

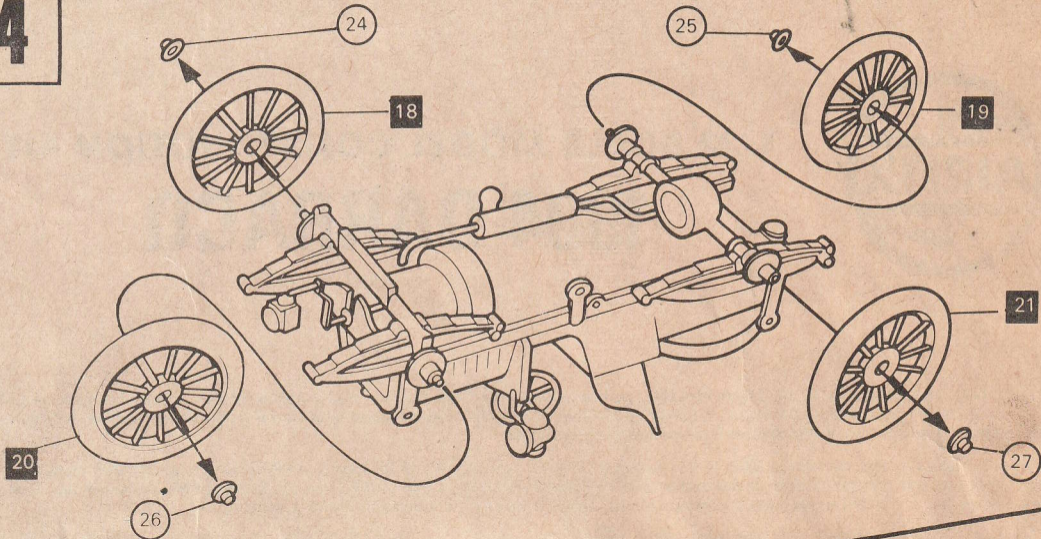
CEMENT
COLLE
KLEBEN

DO NOT CEMENT
NE PAS COLLER
NICHT KLEBEN

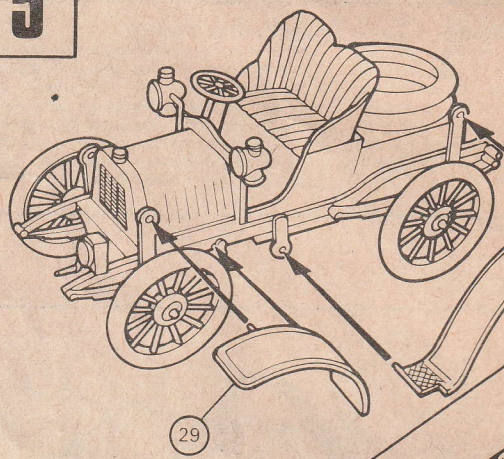




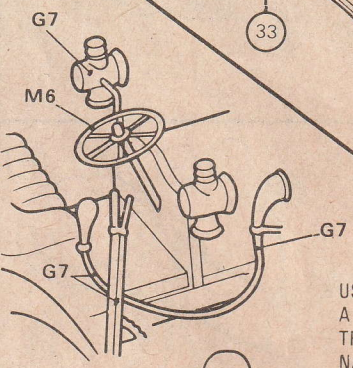
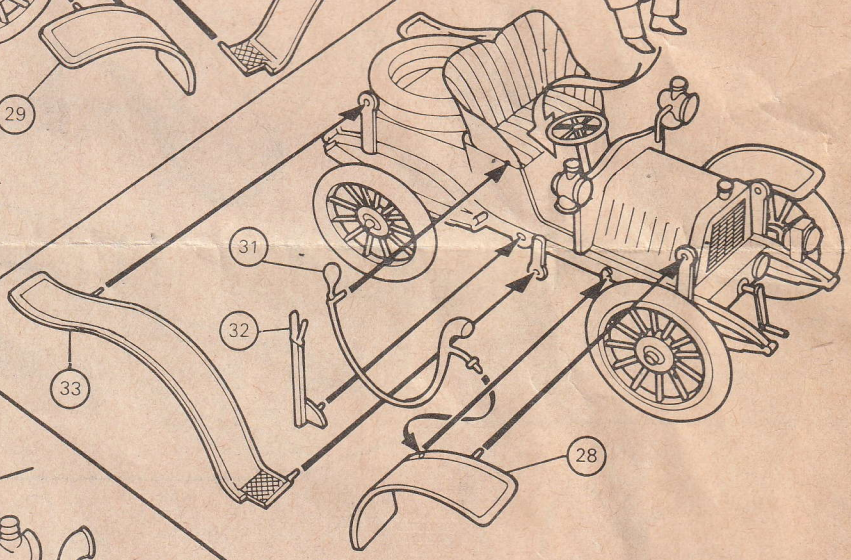
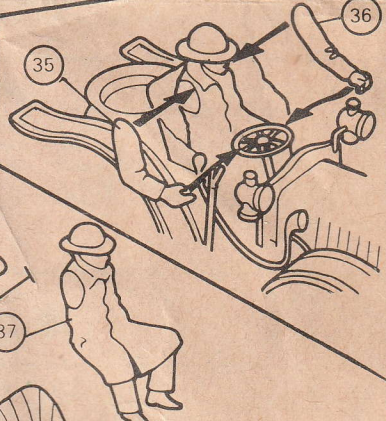
4



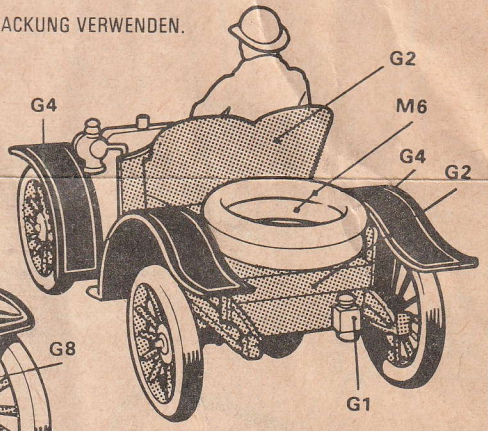
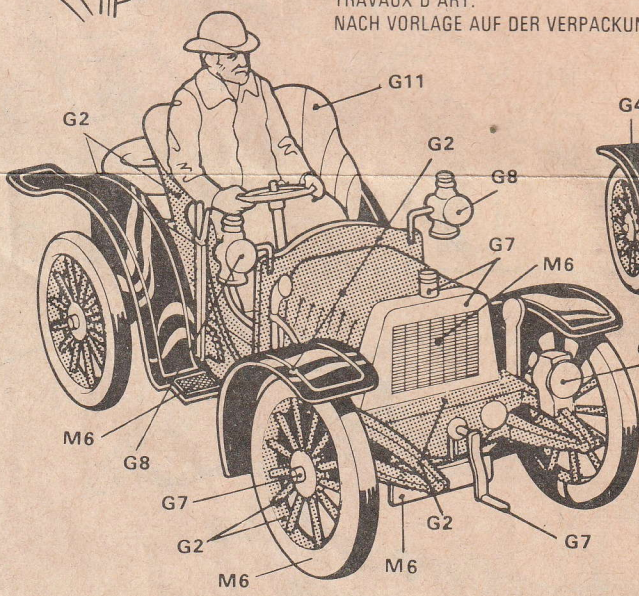
5



6



USE IN CONJUNCTION WITH BOX ARTWORK.
 A UTILISER CONCURRENTMENT AVEC LA BOITE DE TRAVAUX D'ART.
 NACH VORLAGE AUF DER VERPACKUNG VERWENDEN.



DAR 1904

DAR 1904

G1
 POST OFFICE RED
 ROUGE BUREAU DE POSTE
 POSTROT

G2
 YELLOW
 JAUNE
 GELB

G4
 BLACK
 NOIR
 SCHWARZ

G7
 GOLD
 OR
 GOLD

G8
 SILVER
 ARGENT
 SILBER

G11
 CRIMSON
 ROUGE INCARNAT
 PURPURROT

M6
 BLACK
 NOIR
 SCHWARZ