

ИНСТРУКЦИЯ ПО СБОРКЕ

пластмассовой модели — копии (М 1:72)
самолета — торпедоносца ИЛ — 4Р

Вашему вниманию предлагается сборная пластмассовая модель советского двухмоторного самолета — торпедоносца времен Великой Отечественной войны — ИЛ — 4Р. Эта боевая машина внесла большой вклад в победу над немецкими оккупантами, уничтожив множество боевых плавсредств с живой силой, техникой и боеприпасами противника.

СХЕМА СБОРКИ

Отделите от литников детали и склейте полистироловым (или любым другим, пригодным для этой пластмассы) клеем согласно данной схеме. Окрасьте собранную модель и переведите декали согласно схеме окраски.

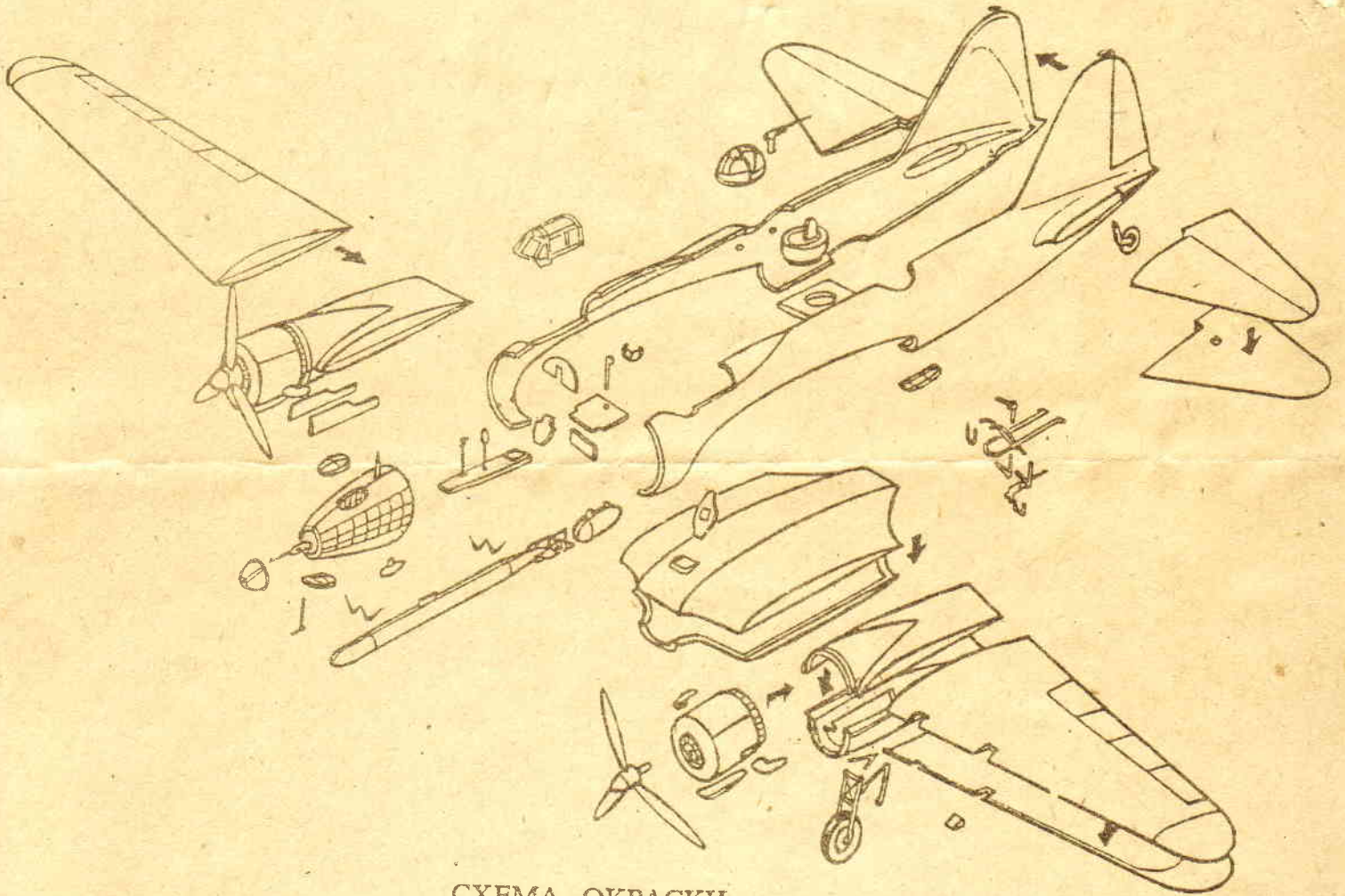






СХЕМА ОКРАСКИ

-  светло — голубой
-  темный хаки
-  черный
-  красный

