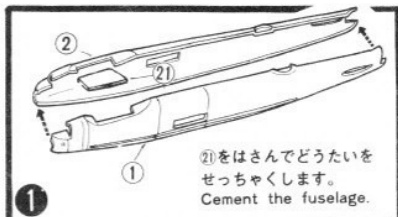
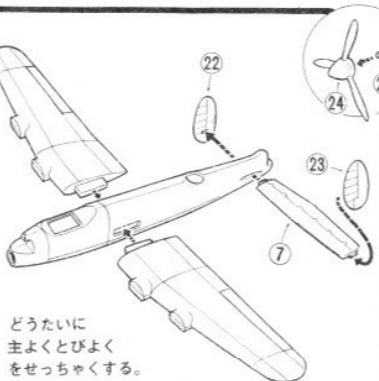
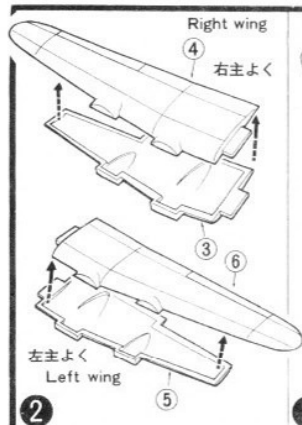


アプロランカスター B.MKI

AVRO LANCASTER B.MKI

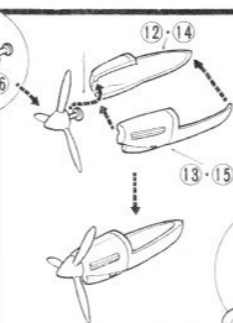


②をはさんでどうたいを
せつちやくします。
Cement the fuselage.

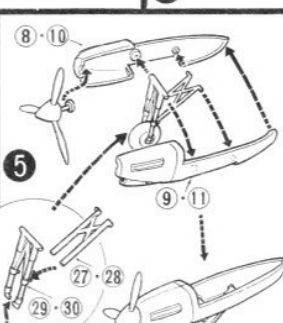


どうたいに
主よくとびよく
をせつちやくする。

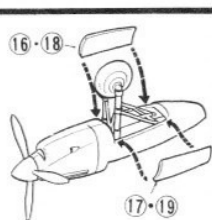
③ Assemble the wings
to the fuselage.



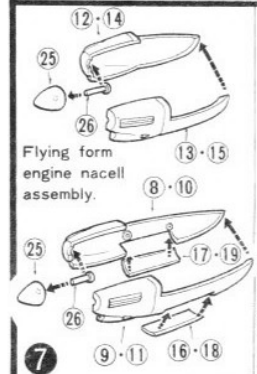
ちやくりくしているすがた
のときのエンジンのくみた
て
④ Engine nacell
assembly.



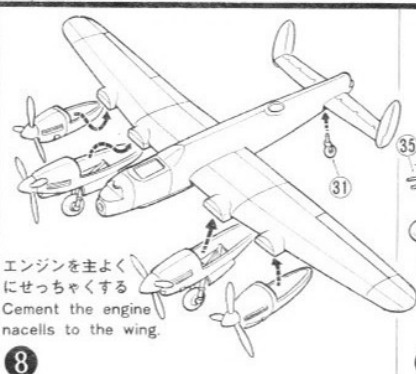
ちやくりくしている
すがたのエンジンの
くみたては、7ばん
のずをみてください



このくらいに
ひらいてつける
⑥

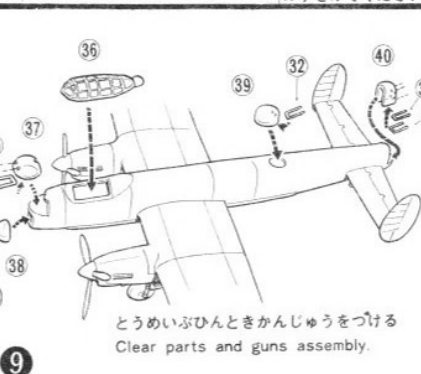


Flying form
engine nacell
assembly.



エンジンを主よく
にせつちやくする
Cement the engine
nacells to the wing.

⑧



どうめいぶひんどきかんじゅうをつける
Clear parts and guns assembly.

⑨




左がわだけにはります。
スライドマークをはります。
3じかんかわかしてください。
⑩ Apply the decals.

⑩

AVRO LANCASTER B-MK1

COLOR GUIDE



LANCASTER TECHNICAL DATA

Length	全長	21.18m
Wing span	全幅	31.10m
Height	全高	6.20m
Wing area	翼面積	120.5m ²
Gross weight	総重量	29,435kg
Power plant	発動機	1640H P × 4
Max. speed	最大速度	443km/h
Crew	乗員	7
Armament	武装	7.7mm × 8

カラーガイド

ダークグリーン 機体上面のみ
赤茶色 機体上面のみ
つや消し黒 機体下面・タイヤ・プロペラ・スピナー・垂直尾翼

HOW TO COLOR

Dark green Part of upper surface
Dark earth Part of upper surface
Flat black Under surface・Tyre
Propeller blade・Spinner
Vertical stabilizer and rudder