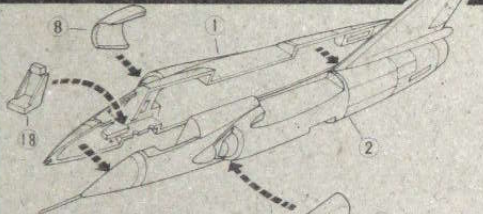
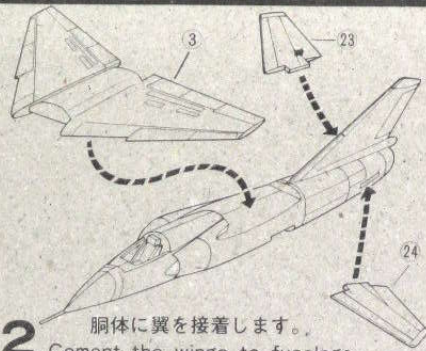


ミラージュF1-C MIRAGE F1-C

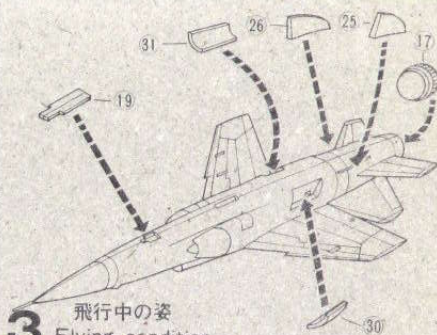
*接着剤は別にお買い求め下さい。



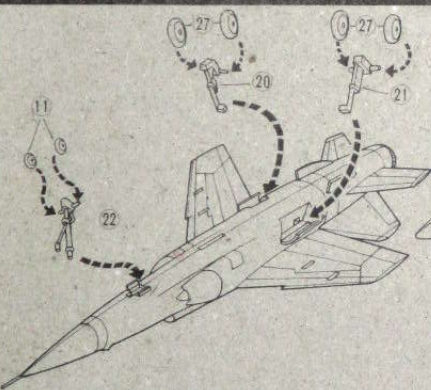
1 図のように接着します。
Assemble the fuselage.



2 胴体に翼を接着します。
Cement the wings to fuselage.



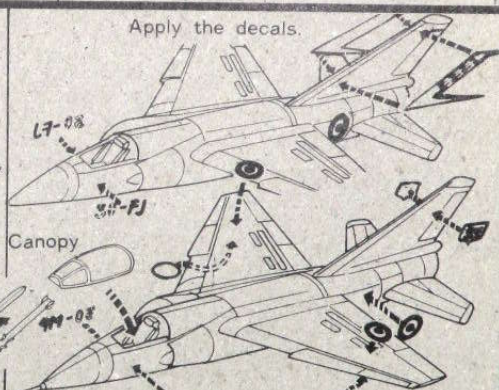
3 飛行中の姿
Flying condition.



4 地上においてある姿
Landing condition.



5 各部品を接着します。
Cement each parts as shown.



6 マークをはります。

株式会社クラウンモテ
ル
東京都台東区寿3-17-10 111
TEL 03 (842) 3751