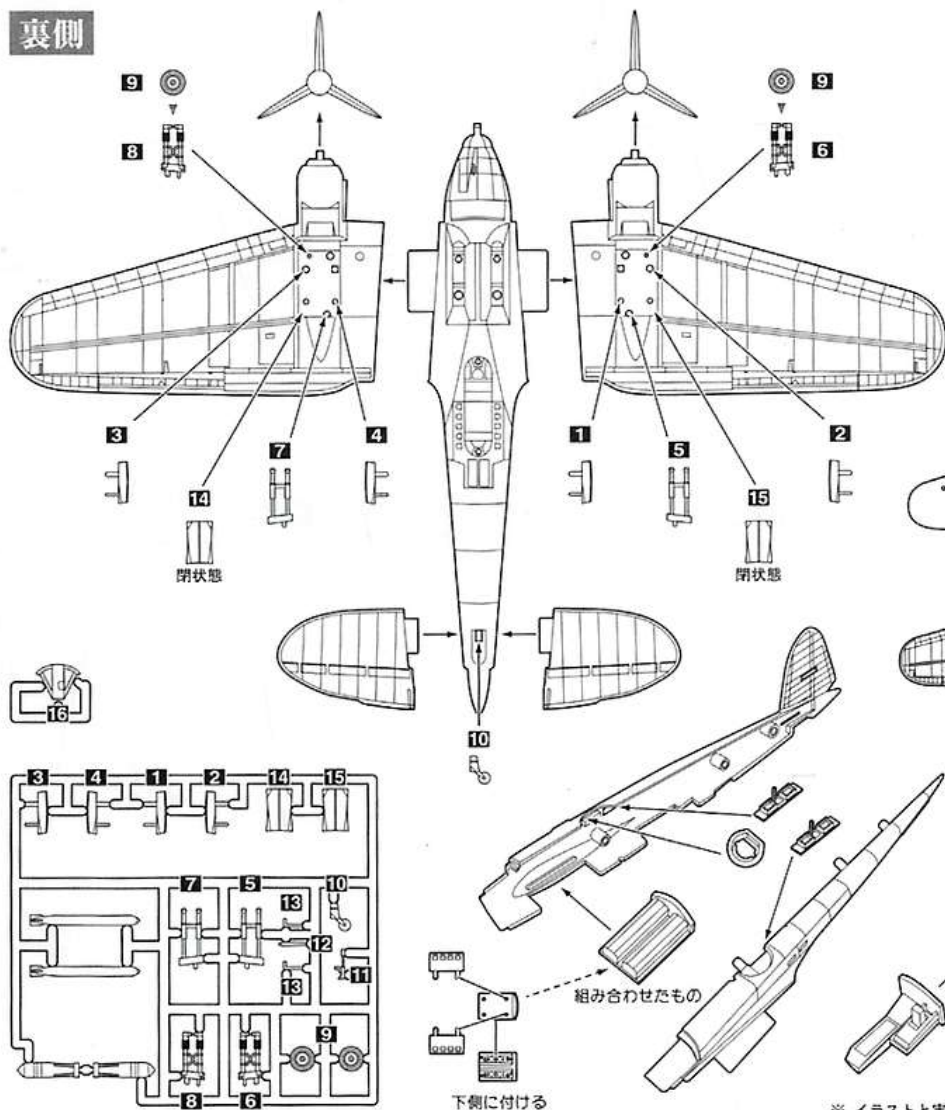
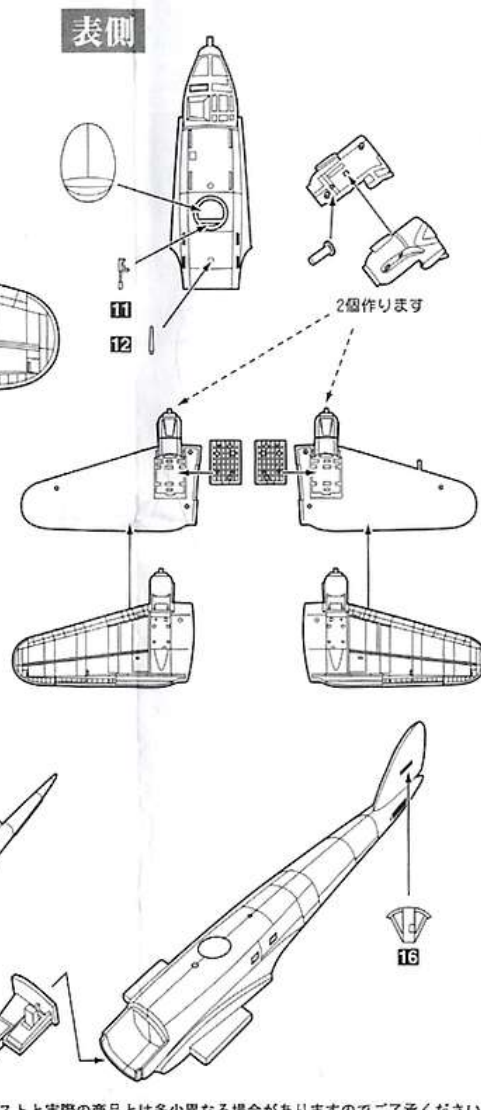


●組立説明書

裏側

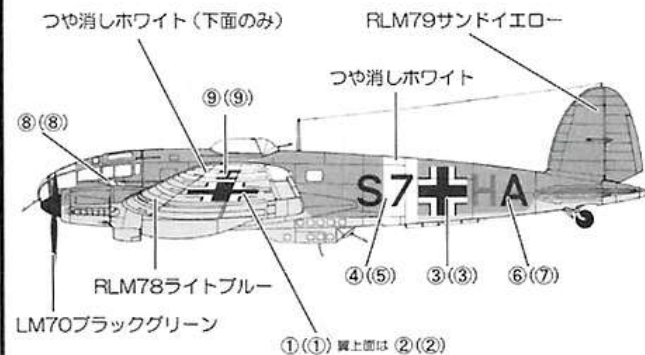


表側




●デカールの貼り方・塗装図

- ・貼りたいデカールを一枚ずつ丁寧に切り取ります。
- ・台紙を下にして20秒ほど水に浮かべます。
- ・デカールを任意の箇所置き、台紙を丁寧にすらしめます。
- ・デカールを正しい位置に合わせ、余分な水気を拭き取ります。



※各部参考カラー
タイヤ…タイヤブラック
脚回り…RLM02グレー
脚カバー内…RLMグレー

機体内部…RLMブラックグレー
機関銃・排気管…焼鉄色



※ イラストと実際の商品とは多少異なる場合がありますのでご了承ください。